

Melyik beiratkozási formát válasszuk?

Dokumentum verziószám	v1.0
Rövid tartalom / Absztrakt	<i>Dokumentum célja: áttekintést adni az olvasónak a Nexius-ba történő regisztráció/beiratkozás lehetőségeiről, és segítséget adni, hogy mikor melyiket célszerű választani.</i>
Célcsoport	Ügyfelek
Címkék	Meghívó, Kampány, Ajánlat, LTI (külső rendszer)

Beiratkozási formától függetlenül elérhető funkciók	1
Meghívó	2
Kampány	3
Ajánlat	4
Ajánlat ↔ Kampány összehasonlítás	5
Külső rendszer általi beiratás (LTI protokoll alapján)	5

Beiratkozási formától függetlenül elérhető funkciók

- Szerződéskötés lehetősége adatbekéréssel, és az adatok tárolásával
- Kurzusobjektumok elérése (tanulás, eredménymentés)
 - Tananyag
 - Külső feltétel
 - EPUB
 - Unipoll vizsga
 - Nexius vizsga
- Oklevélszerzés lehetősége
- Időbeli korlátok megszabása


- beiratkozási/eredményszerzési időszak
- bruttó/nettó tanulási idő
- minimum tanulási idő

Meghívó

A rendszerbe történő regisztráció, illetve beiratkozás adott kurzus(ok)ba történhet meghívó e-mail küldésével. Ez az e-mail egy - a rendszer által automatikusan generált - egyedi linket tartalmaz. A kurzusmeghívókat az adminisztrátori/tanári/operátori jogkörrel rendelkező kollégák küldhetik a tanulók számára. A meghívó a tanuló e-mail fiókjába fog megérkezni és ennek segítségével fog tudni regisztrálni a kurzusba.

Példa meghívó:

Meghívó a középhaladó szintű továbbképzés TESZT kurzusába

 **Nexius Support** <support@nexiuslearning.com>
to me ▾

Tisztelt Felhasználó!

Üdvözzük a "TESZT - A pedagógusok digitális kompetenciájának megújítása. IKT eszközök rendszerszerű használata a tanulási-tanítási folyamatban – EFOP-3.2.4-16 – Középhaladó szintű továbbképzés" kurzusban.

A meghívó elfogadásához kattintson a levél alján található linkre és kövesse a beiratkozási instrukciókat.

Jó tanulást kívánunk!

A kurzust itt érheti el:
<https://home.nexiuslearning.com/invitation/OPsit3qCGUmks0MlzCDySQ>

Mikor válasszuk ezt a beiratkozási formát:

- ✓ egyszerű, gyors megoldást szeretnénk
- ✓ e-mailen keresztül szeretnénk meghívni a tanulóinkat (regisztrációt követően e-mail értesítés nélkül is küldhető meghívó, a kurzusok ajánlására is van lehetőség)
- ✓ szeretnénk kontroll alatt tartani, hogy kik iratkozhatnak be a kurzusba (a meghívó egy nem átruházható, egyedi linket tartalmaz)
- ✓ közvetlenül a Nexius-ba szeretnénk regisztráltatni a tanulóinkat
- ✓ ismerjük a tanulói bázist, és a hozzájuk tartozó kontakt adatokat
- ✓ adott szervezetekhez szeretnénk csatlakoztatni a tanulókat már a regisztráció alkalmával
- ✓ tanulócsoportokat szeretnénk létrehozni

Mikor NE válasszuk ezt a beiratkozási formát:

- ✗ nem ismerjük a célközönséget
- ✗ nem szeretnénk e-mail értesítést küldeni a tanulóinknak (regisztrációt követően e-mail értesítés nélkül is küldhető meghívó, a kurzusok ajánlására is van lehetőség)
- ✗ szeretnénk látványos regisztrációs platformot tervezni a tanulóinknak
- ✗ szükséges bekérni tetszőleges adatokat a regisztráció során

Figyelem! Amennyiben tömeges (1.000+ címzett) meghívó kiküldésre van szükség, kérjük, hogy a support@nexiuslearning.com e-mail címen keresztül egyeztessen a Nexius munkatársaival!

Az alábbi dokumentumban további ismereteket szerezhet ezzel a beiratkozási formával kapcsolatban: [LMS Quickguide: Meghívók kezelése.](#)

Kampány

A rendszerbe történő regisztráció, illetve beiratkozás adott kurzus(ok)ba történhet egy generált kampánylinken keresztül. Beállításoktól függően nem csak egy, hanem akár több kurzusba is beiratkozhat a felhasználó egyetlen kampánylink segítségével. Szintén paraméterezéstől függ, hogy a regisztráció/beiratkozás során milyen adatok kerülnek bekérésre. **A kampány keretein belül tetszőleges adatok kérhetőek be a felhasználóktól.**

Példa regisztrációs kampányoldal:

#Kampány

1 Melyik királyunkat szokás az igazságos jelzővel jellemezni?

Károly Róbert

Mátyás király

Nagy Lajos

2 Adja meg, hány évet járt iskolába

Adja meg, hány évet járt iskolába

12

3 Mi az Ön kedvenc állata?

Mi az Ön kedvenc állata?

kutya

Mikor válasszuk ezt a beiratkozási formát:

- ✓ egy weboldalon keresztül szeretnénk elérhetővé tenni a kurzust
- ✓ publikus linket szeretnénk megosztani
- ✓ **több kurzusba** is szeretnénk beírni a tanulóinkat
- ✓ **tetszőleges adatokat** szeretnénk bekérni a tanulóktól
- ✓ nem ismerjük a célközöniséget
- ✓ adott szervezetekhez szeretnénk csatlakoztatni a tanulókat már a regisztráció alkalmával
- ✓ tanulócsoportokat szeretnénk létrehozni

Mikor NE válasszuk ezt a beiratkozási formát:

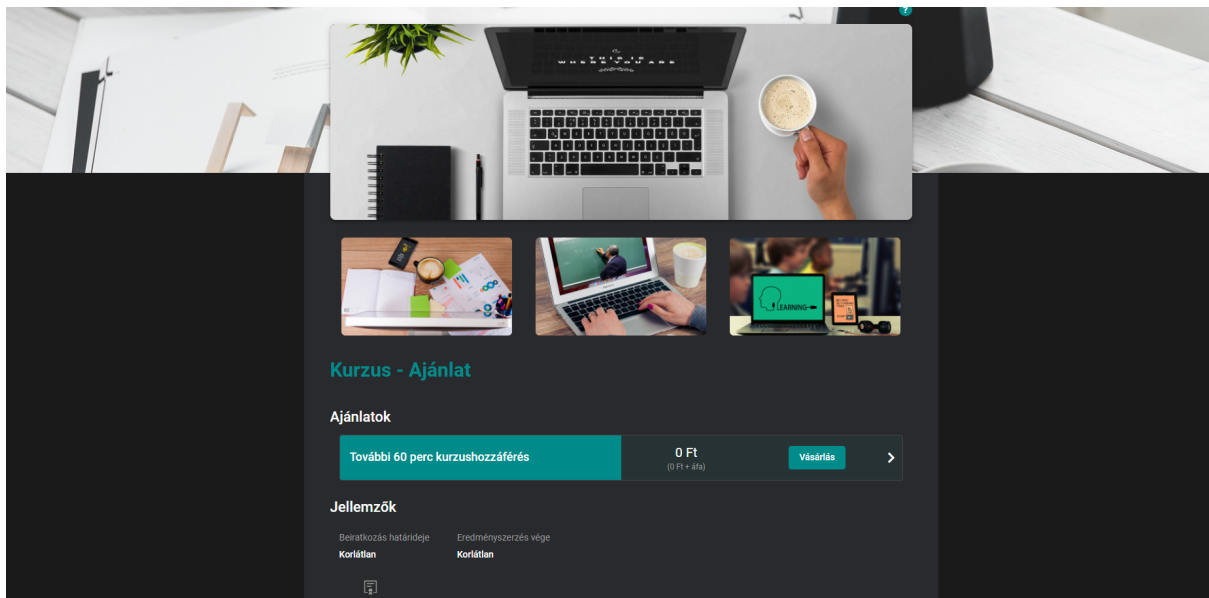
- ~~X~~ szeretnénk látványos regisztrációs platformot tervezni a tanulóinknak
- ~~X~~ ha szabályozni szeretnénk, hogy ki iratkozhat be a kurzusba

Figyelem! Amennyiben ezt a beiratkozási formát választja, kérjük, hogy a support@nexiuslearning.com e-mail címen keresztül egyeztessen a Nexius munkatársaival!

Ajánlat

A rendszerbe történő regisztráció, illetve beiratkozás adott kurzusba történhet egy generált linken keresztül elérhető ajánlati oldalon. **Az ajánlati oldal megjelenése a feltöltött képek, illetve a beállítható színvilág segítségével egyénre/cégre szabható.** Szintén paraméterezéstől függ, hogy a regisztráció/beiratkozás során milyen adatok kerülnek bekérésre. Amennyiben a kurzus elvégzése szerződéskötéshez kötött (fejlesztés alatt), az ehhez szükséges adatok is bekérésre, illetve tárolásra kerülnek a rendszerben. A kurzuson belül több ajánlat is létrehozható eltérő hozzáférési idők kiszabásával. **Az egyes ajánlatcsomagokon belül létrehozott ajánlatok lehetnek fizetősek is.**

Példa ajánlati oldal:



Mikor válasszuk ezt a beiratkozási formát:

- ✓ egy weboldalon keresztül szeretnénk elérhetővé tenni a kurzust
- ✓ publikus linket szeretnénk megosztani
- ✓ egy kurzusba szeretnénk beírni a tanulóinkat

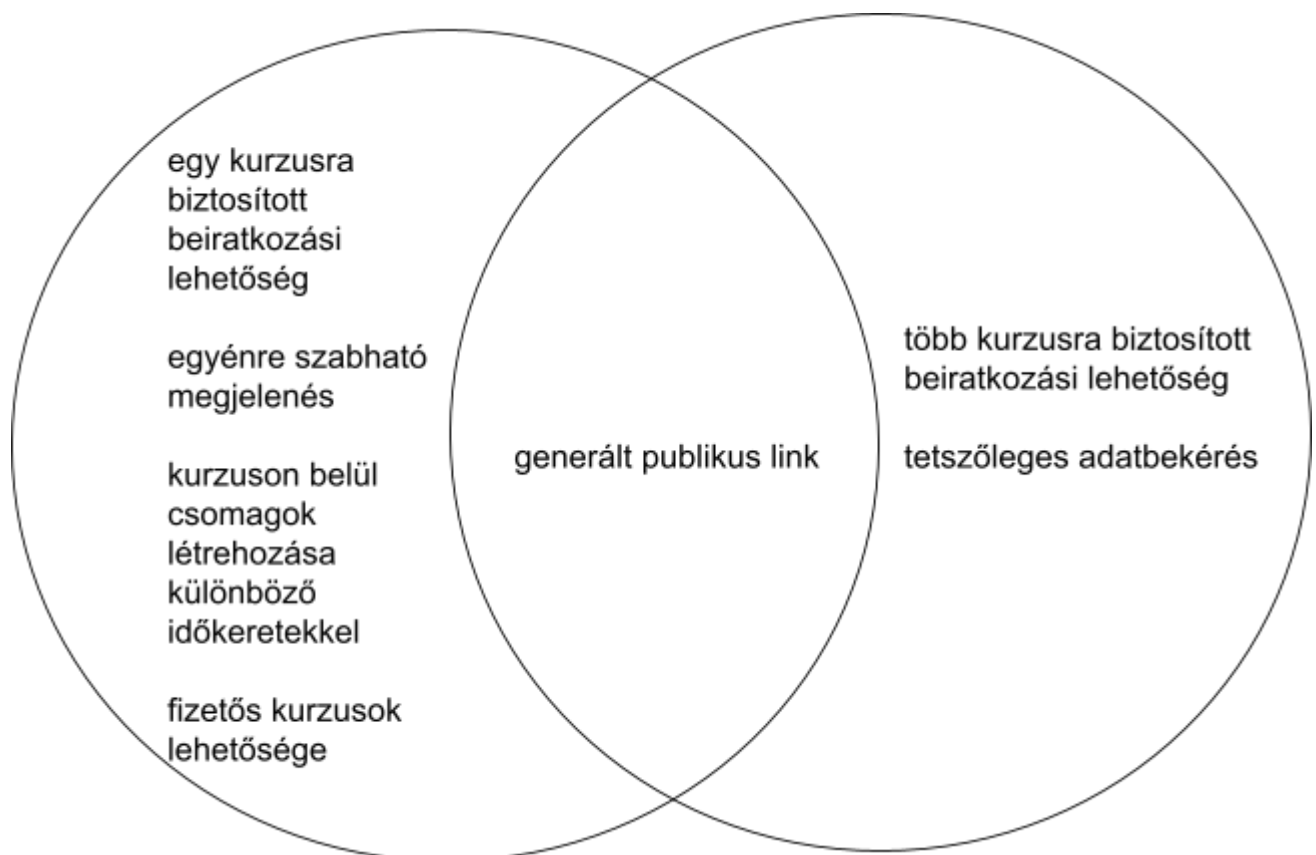
- ✓ **egyénre/cégre szabható megjelenést szeretnénk kialakítani**
- ✓ *nem ismerjük a célközönséget*
- ✓ *adott szervezetekhez szeretnénk csatlakoztatni a tanulókat már a regisztráció alkalmával*
- ✓ *kurzus időkereteinél szűkebb keretek kiszabhatósága ajánlatonként*
- ✓ *tanulócsoportokat szeretnénk létrehozni*
- ✓ *egy kurzusra többféle konstrukciót szeretnénk létrehozni*
- ✓ *bankkártyás fizetési lehetőséget szeretnénk biztosítani a tanulóknak a Nexius rendszeren belül*

Mikor NE válasszuk ezt a beiratkozási formát:

- ✗ *több kurzusra is szeretnénk beiratkozási lehetőséget biztosítani*
- ✗ *szükséges bekérni tetszőleges adatokat a regisztráció során*

Figyelem! Amennyiben ezt a beiratkozási formát választja, kérjük, hogy a support@nexiuslearning.com e-mail címen keresztül egyeztessen a Nexius munkatársaival!

Ajánlat ← → Kampány összehasonlítás



Külső rendszer általi beíratás (LTI protokoll alapján)

A rendszerbe történő regisztráció, illetve beiratkozás adott kurzus(ok)ba történhet egy külső rendszeren keresztül. Egy partnerünk rendszerével akkor kapcsoljuk össze a *Nexius*-t, ha a tanulók menedzselését, adataiknak a nyilvántartását egy saját, belső alkalmazással szeretnék megoldani és a *Nexius Learning* rendszert szeretnék a képzéseik lebonyolításához használni.

Mikor válasszuk ezt a beiratkozási formát:

- ✓ *nem szeretnénk megkövetelni tanulóktól regisztrációt a Nexius rendszerébe*
- ✓ *saját alkalmazásunkon keresztül szeretnénk tárolni a tanulók adatait, és monitorozni a tanulást.*
- ✓ *több kurzusra is szeretnénk beiratkozási lehetőséget biztosítani*
- ✓ *szeretné, ha a Nexius anonim módon kezelné a tanulók adatait*
- ✓ *Nexius vizsga típusú objektum használata*

Mikor NE válasszuk ezt a beiratkozási formát:

- ✗ *a Nexius rendszerében szeretné nyomon követni/kezelni tanulóit*

Figyelem! Amennyiben nincs még kialakított kapcsolat a két rendszer között, szükséges lehet mindkét oldalon fejleszteni, ezzel kapcsolatban kérjük, hogy a support@nexiuslearning.com e-mail címen keresztül egyeztessen a *Nexius* munkatársaival!