

LMS Quickguide: Admin felületen keresztül elérhető funkciók kurzusszervező jogosultsággal

Dokumentum verziószám	v1.0
Rövid tartalom / Absztrakt	Dokumentum célja: Áttekintést adni az olvasónak az Admin felületen keresztül elérhető funkciókkal kapcsolatban.
Célcsoport	kurzusszervező
Kiegészítő dokumentumok	<ul style="list-style-type: none"> • LMS Quickguide: Új kurzus létrehozása és kurzus másolása kurzusszervező jogosultsággal • LMS Reference Guide: Kurzus létrehozáshoz szükséges paraméterek • LMS Reference Guide: Kurzusobjektum típusok
Címkék	kurzusszervező, kurzus, kurzusszolgáltató szervezet, EPUB

Fogalmak	2
Rövid összefoglalás	2
Nyitóoldal	3
Kiemelt kurzusok	4
Szervezetek	5
Szervezet adatai	6
Kurzusok	7
Felhasználók	7
Bookr katalógus	8

Fogalmak

- **kurzusszervező:** A kurzus szolgáltató szervezetének kurzusszervezője olyan jogosultság, aminek birtokában a felhasználó saját szervezetének (vagy szervezeteinek) kurzust tud létrehozni, és annak adatait szerkeszteni tudja.
- **kurzusszolgáltató szervezet:** A kurzusszolgáltató szervezet általában a kurzus tulajdonosa, vagy a tulajdonos által megbízott kezelő szervezet.
- **kurzus:** A tanulók kurzusokon keresztül kerülnek kapcsolatba az oktatási tartalmakkal. Követelményrendszerük van, és több kurzusobjektumot is tartalmazhatnak.
- **kurzusobjektum:** A kurzusra beiratkozott tanulók a kurzusobjektumokon keresztül tudják elsajátítani az ismeretanyagokat, adott esetben számot adni a megszerzett tudásukról. Kurzusobjektum típusok: (üres objektum), tananyag, külső feltétel, unipoll vizsga, EPUB, Nexius vizsga
- **EPUB:** Az EPUB egy ingyenesen hozzáférhető, nyílt forráskódú elektronikus könyv szabvány. Az EPUB-ban íródott fájlok kiterjesztése: .epub.

Rövid összefoglalás

A dokumentum azzal a céllal jött létre, hogy bemutassa a kurzusszervező jogosultság nyújtotta lehetőségeket a *Nexius Learning* rendszerében.

A kurzusszervező ismereteket szerezhethet a *Admin* felület *Nyitóoldalán* keresztül elérhető funkciókkal kapcsolatban.

Nyitóoldal




Bejelentkezést követően az *Admin* gombra kattintva érhető el a *Nyitóoldal*, ahonnan megkezdhető a kurzusszervezéssel kapcsolatos tevékenység.



A kurzusszervező a *Nyitóoldalon* láthatja a számára lényeges menüpontokat: *Kiemelt kurzusok*, *Szervezetek* és *Egyéb*.


Nyitóoldal

Kiemelt kurzusok 1. +


	A csillagászat rejtelméi	2024.04.02.
	Állatvilág kisokos	2024.04.02.
	Kérdezz felelek	2024.04.30.

Minden kurzus...


Szervezetek 2.



Egyéb 3. +



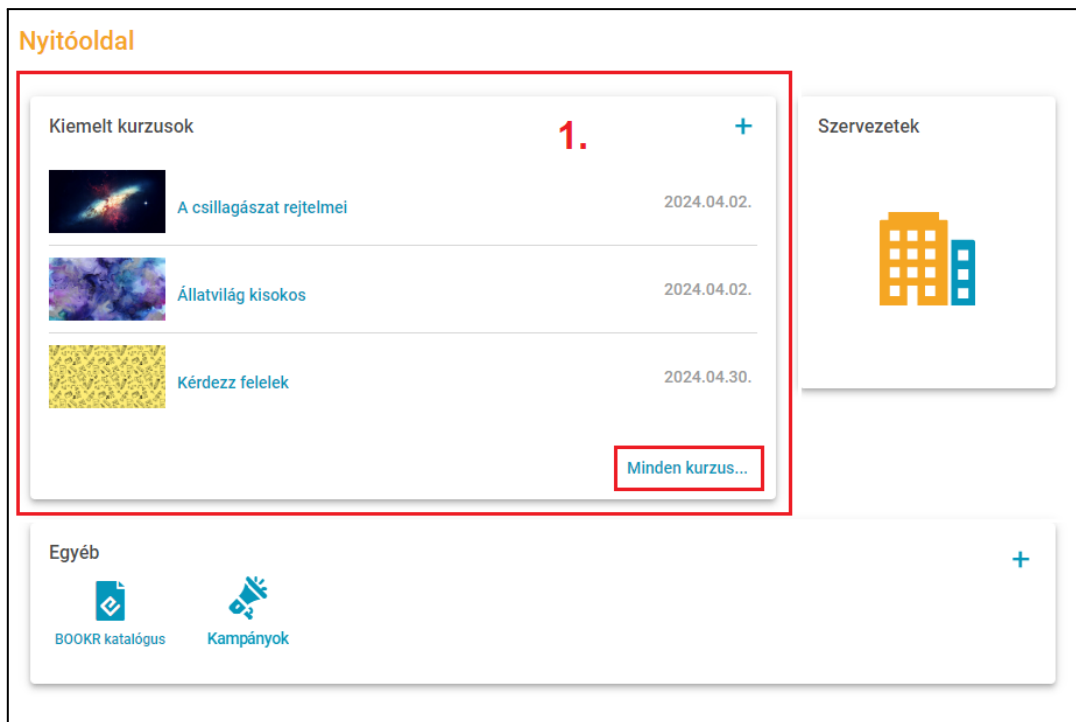
BOOKR katalógus






Kampányok

Kiemelt kurzusok

A *Kiemelt kurzusoknál* azok a kurzusok listázódnak, amelyek hamarosan lejárnak, és amelyeknél a kurzusszolgáltató szervezet a kurzusszervező szervezete.



The screenshot shows the 'Nyitóoldal' (Home) page. The 'Kiemelt kurzusok' section is highlighted with a red border and contains a list of three featured courses:

Kiemelt kurzusok	1.	+
 A csillagászat rejtelsei	2024.04.02.	
 Állatvilág kisokos	2024.04.02.	
 Kérdezz felelek	2024.04.30.	

Below the list is a button labeled 'Minden kurzus...'. To the right of the featured courses is a 'Szervezetek' (Organizations) section with a building icon. Below the featured courses is an 'Egyéb' (Other) section with a plus sign and two icons: 'BOOKR katalógus' and 'Kampányok'.

Ha a *Minden kurzus* gombra kattint, a *Kurzusok* lista oldalra kerül, ahol az összes kurzus listázódik, amelyhez hozzáférése van.


A kurzuslista felületen

- keresést is kezdeményezhet
 - cím,
 - szolgáltató vagy
 - azonosító alapján,
- szűrést állíthat be a kurzus
 - státuszára
 - véglegesítve értékre
 - és a kurzus nyelvére.

Ugyanitt lehetősége van új kurzust létrehozni, vagy meglévő kurzust másolni és szerkeszteni. (lásd. fent megjelölt Kiegészítő dokumentumok)

Nyitóoldal > **Kurzusok**

Mező szűrés
Cím Keresett szöveg Kérdőjel
Kurzusok státusza Aktív
Véglegesítve Mind
Kurszus nyelve Mind


Cím	Kurzus nyelve	Szolgáltató	Beiratkozás vége	Eredményszerzés vége	Státusz	Véglegesítve	
A csillagászat rejtelmek	Magyar	Életkérdések Alapítvány	2024.04.01.	2024.04.02.	Aktív	X	
Állatvilág kisokos	Magyar	Életkérdések Alapítvány	2024.04.01.	2024.04.02.	Aktív	X	
Kérdezz felelek	Magyar	Életkérdések Alapítvány	2024.03.29.	2024.04.30.	Aktív	X	

1 - 3 / 3 1 / 1

Új kurzus létrehozásának gyorsabb módja, ha a *Nyitóoldalról* indítjuk a műveletet. Ehhez a *Kiemelt kurzusok* felületen található “+” ikonra kell kattintani.


Nyitóoldal

Kiemelt kurzusok 1.




A csillagászat rejtelmek

2024.04.02.



Állatvilág kisokos

2024.04.02.




Kérdezz felelek


2024.04.30.

[Minden kurzus...](#)

Egyéb +




BOOKR katalógus



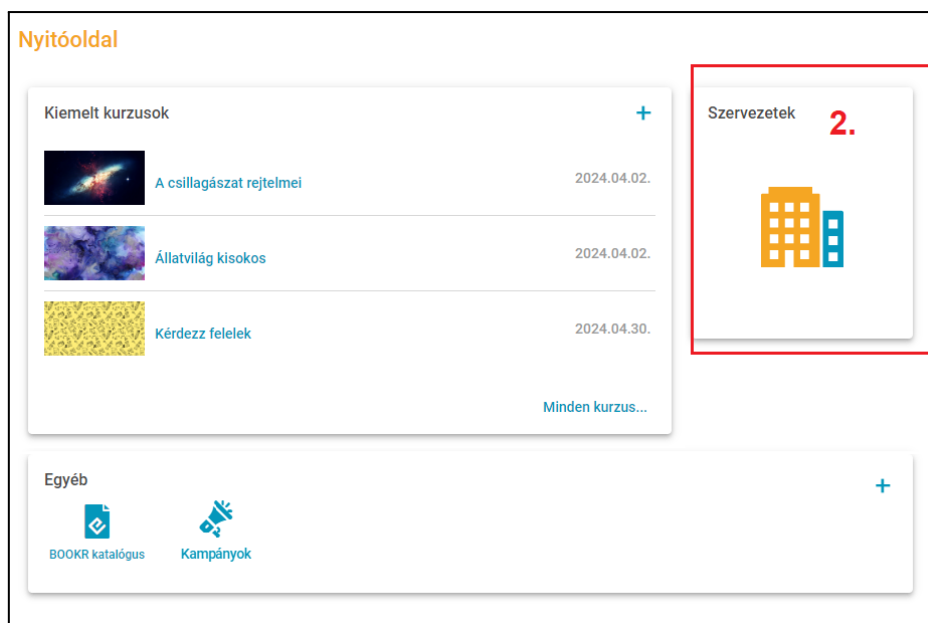
Kampányok

Szervezetek



Szervezetek

A *Szervezetek* oldal a *Nyitóoldal*on keresztül elérhető, ehhez a *Szervezetek* kártyára kell kattintani. A kurzus szervező a *Szervezetek* lista oldalán keresztül tájékozódhat, hogy mely szervezetekkel van kapcsolatban, számára csak azokat a szervezeteket listázza ki, amiben kurzus szervező (vagy esetlegesen más) jogosultsággal rendelkezik.



Új szervezet létrehozására nincs lehetősége, de kereshet a már létező szervezetek között *Név* és *Azonosító* alapján, és lehetséges a szűrők használata is (*Aktív*, *Megerősített*, *Kategória*, *Típus*).

Nyitóoldal > **Szervezetek** ?

Mező szűrés

Név Aktív Megerősített Kategória Típus

Név	Kategória	Típus	Utolsó módosítás időpontja	Megerősített	Aktív	
Életkérdések Alapítvány	Civil és egyéb szervezet	Alapítvány	2022.03.04. 13:39	✓	✓	<input type="button" value="✎"/>
Eredeti Kft.	Vállalkozás	Korlátolt felelősségű társaság	2022.06.16. 14:35	✓	✓	

1 - 2 / 2 1 / 1

Amennyiben új szervezet felvételére lenne szükség, kérjük, vegye fel a kapcsolatot ügyfélszolgálatunkkal (support@nexuslearning.com).

Szervezet adatai

Miután kiválasztott egy szervezetet, dupla kattintást követően vagy a ceruza ikonra kattintva tudja megnézni az adott szervezet részleteit.

A *Szervezet adatainál* az *Alapadatok* fülön megtekintheti a szervezet adatait (az adatok szerkesztésére nincs lehetősége.)

Az *Elérhetőségek* fülön láthatja a listát, de hozzáadni, törölni és szerkeszteni nem tud.

A *Megjelenés* fülön egyedi színvilágot lehet beállítani az adott szervezetnek, ugyanitt logó feltöltésére is lehetőség nyílik. (A beállítás lehetséges, de a célfelületen ez még nem látszik.)

Nyitóoldal > Szervezetek > Életkérdések Alapítvány > ?

Szervezet adatai

Alapadatok | Elérhetőségek | Megjelenés

Név
Életkérdések Alapítvány

Rövid név

Kategória
Civil és egyéb szervezet

Típus
Alapítvány

Megerősített

Aktív

Bővebb beállítások ▾

Kurzusok

Kurzusszervezőként azoknak a kurzusoknak a listáját láthatja, amelyeknél szervezete a kurzusszolgáltató. A lista elemeire kattintva átnavigálhat a kiválasztott kurzusra, ahol részletesebben tájékozódhat az adott kurzussal kapcsolatban.

Nyitóoldal > Szervezetek > Életkérdések Alapítvány >

Kurzusok

Mező szűrés

Cím ▾ | Keresett szöveg 🔍 | Kurzusok státusza: Aktív ▾ | Véglegesítve: Mind ▾

Cím	Kapcsolat típusa	Beiratkozás vége	Eredményszerzés vége	Státusz	Véglegesítve
A csillagászat rejtelméi	Kurzus szolgáltató	2024.04.01.	2024.04.02.	Aktív	✕
Állatvilág kisokos	Kurzus szolgáltató	2024.04.01.	2024.04.02.	Aktív	✕
Kérdezz felelek	Kurzus szolgáltató	2024.03.29.	2024.04.30.	Aktív	✕

Felhasználók

Megtekintheti a szervezetéhez csatlakozott felhasználók névsorát, láthatja a szervezet adminisztrátorait és tagjait. A listázott nevekre kattintva nem tud továbblépni az adott

személy adatait tartalmazó oldalra, mivel a kurzusszervezőnek nincs jogosultsága a felhasználók adatainak megtekintésére.

Felhasználók

Mező szűrés

Név Keresett szöveg **Mind** **Mind**

Név	Elsődleges login	Nexius szervezeti szerepkör	LMS szervezeti szerepkörök
Kemp Elek	kemp.elek@gmail.com	Tag	Adminisztrátor ✕ Operátor ✕ Tanár ✕ Dokumentumkezelő ✕ Kurzusszervező ✓
Klasszik Viola	klasszik.viola@gmail.com	Tag	

Bookr katalógus

A *Nyitóoldalon* megjelenik az *Egyéb* résznél a *Bookr* ikon. Az ikonra kattintva elérhető a katalógus, ahol a kurzusszervező szervezetéhez tartozó epub-ok listája található.

Nyitóoldal

Kiemelt kurzusok Szervezetek

- A csillagászat rejtelméi 2024.04.02.
- Állatvilág kisokos 2024.04.02.
- Kérdezz felelek 2024.04.30.

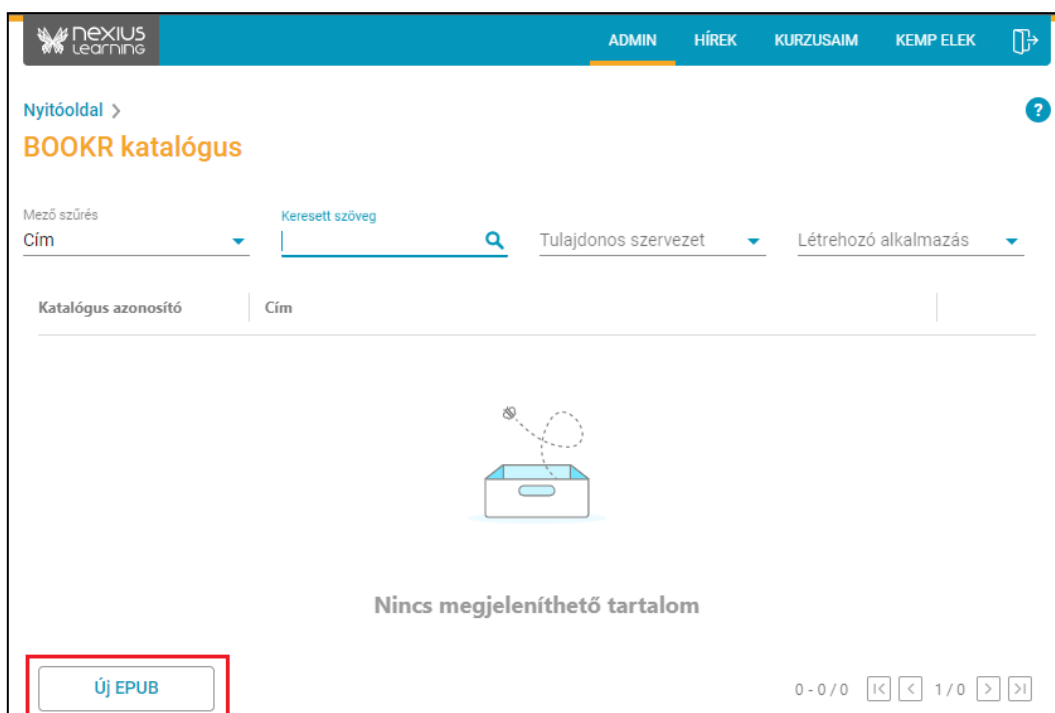
[Minden kurzus...](#)

Egyéb

- BOOKR katalógus**
- Kampányok**

A kurzusszervező megtekintheti az epub-ok előnézetét, valamint keresést is indíthat *Címre* vagy *Katalógus azonosítóra* történő szűrést követően. További szűrést is beállíthat *Tulajdonos szervezetre* és *Létrehozó alkalmazásra*.

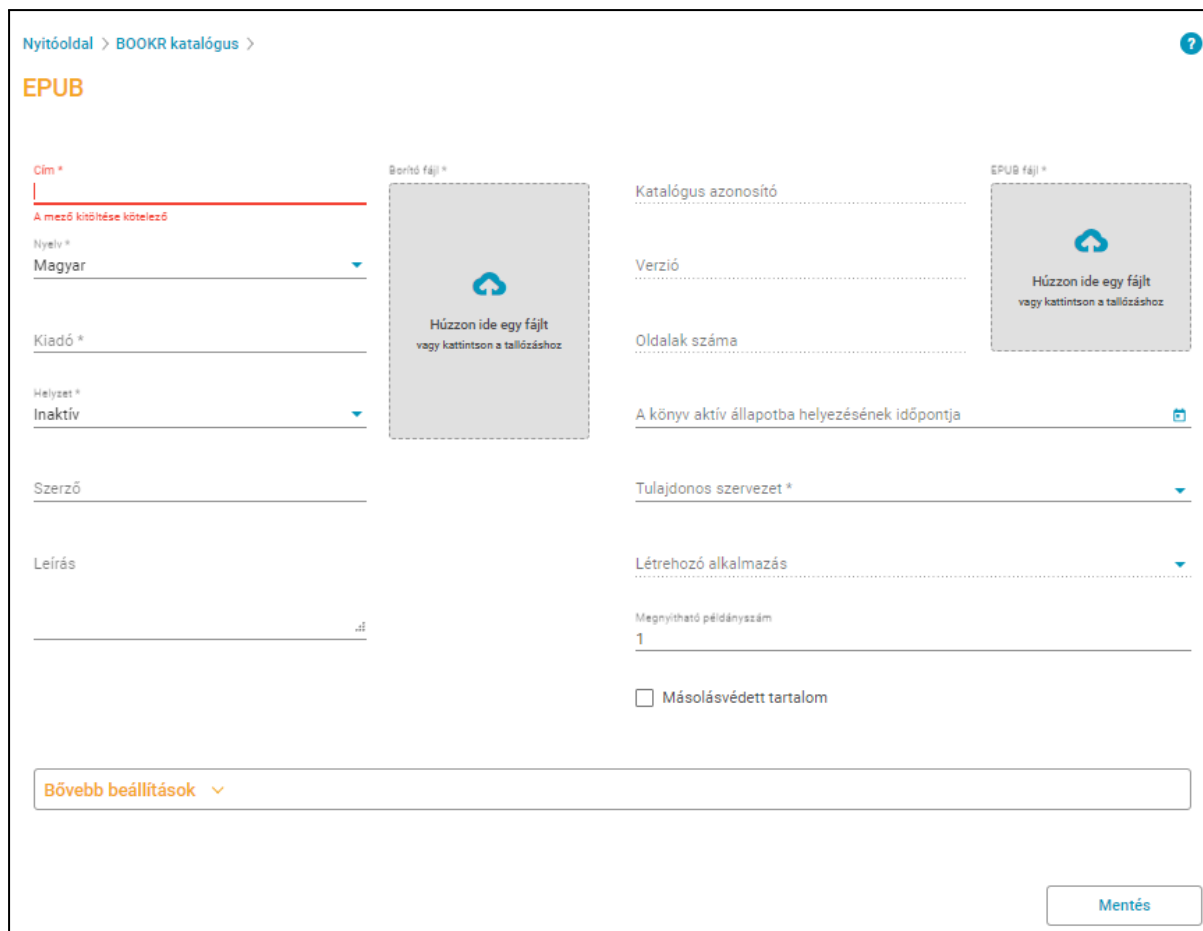
Lehetősége van új EPUB dokumentumok feltöltésére és szerkesztésére, hogy ezt követően kurzusba köthesse azokat a rendszer által generált *Katalógus azonosító* vagy *Cím* segítségével.



Új EPUB létrehozásának gyorsabb módja, ha a *Nyitóoldalról* indítjuk a műveletet. Ehhez az *Egyéb* felületen található “+” ikonra kell kattintani, majd az új EPUB-ot választani.



Ha az **Új EPUB** gombra kattint, megjelenik az alábbi felület:




Fontos!

Általánosan érvényes, hogy a felületeken található csillaggal (*) jelölt mezők kitöltése kötelező és a többi adat kitöltése csak opcionális, de ezek az adatok a későbbiekben is módosíthatóak.

A kurzusok létrehozásával kapcsolatos mezők tulajdonságait, paramétereit, értékkészletét az alábbi dokumentum mutatja be részletesen:

- *LMS Reference Guide: Kurzus létrehozáshoz szükséges paraméterek*

Minden felületen található egy kérdőjel ikon , amely megnyitja az adott oldal *Súgó* felületét, ahol hasznos információkat talál a felületen elérhető funkciókkal kapcsolatban.

Gratulálunk!

**Megismerkedett a kurzusszervező jogosultság nyújtotta néhány lehetőséggel!
Már magabiztosan tájékozódik az Admin felület Nyitóoldalán, és új EPUB dokumentumot is fel tud tölteni.**