

# LMS Reference Guide:

## Kurzus létrehozáshoz szükséges paraméterek

|                                   |   |
|-----------------------------------|---|
| <b>Dokumentum verzió</b>          | <b>v1.4</b>   |
| <b>Rövid tartalom / Absztrakt</b> | <b>Dokumentum célja:</b> részletezi a LMS-ben elérhető összes tulajdonságot, paramétert, értékkészletet a kurzusok létrehozásával kapcsolatban.   |
| <b>Célcsoport</b>                 | kurzusszervező  |
| <b>Kiegészítő dokumentumok</b>    | <ul style="list-style-type: none"> <li>• <i>LMS Quickguide: Admin felületen keresztül elérhető funkciók kurzusszervező jogosultsággal</i></li> <li>• <i>LMS Quickguide: Új kurzus létrehozása és kurzus másolása kurzusszervező jogosultsággal</i></li> <li>• <i>LMS Quickguide: Létrehozott kurzusok menedzselése kurzusszervező jogosultsággal</i></li> <li>• <i>LMS Reference Guide: Kurzusobjektum típusok</i></li> </ul> |
| <b><a href="#">Szótár</a></b>     | kurzusszervező, kurzus, kurzusobjektum, ajánlatcsomag, kifelé mutató linkek, külső rendszerek   |

|                             |           |
|-----------------------------|-----------|
| <b>Kurzusok</b>             | <b>3</b>  |
| <b>Kurzus adatai</b>        | <b>3</b>  |
| Alapadatok                  | 3         |
| Beiratkozás                 | 7         |
| Határidők                   | 8         |
| Ügyfélszervezetek           | 12        |
| Szolgáltatások              | 12        |
| Megjelenés                  | 15        |
| <b>Kurzusobjektumok</b>     | <b>16</b> |
| Új kurzusobjektum           | 16        |
| Előfeltételek               | 17        |
| <b>Ajánlatcsomagok</b>      | <b>18</b> |
| Alapadatok                  | 18        |
| Árazás                      | 22        |
| Bővebb beállítások          | 23        |
| <b>Kurzushír</b>            | <b>25</b> |
| <b>Kifelé mutató linkek</b> | <b>25</b> |
| <b>Külső rendszerek</b>     | <b>29</b> |
| Külső alkalmazások          | 30        |

|                              |           |
|------------------------------|-----------|
| Beállítások                  | 30        |
| <b>Bookr katalógus</b>       | <b>31</b> |
| <b>Videó katalógus</b>       | <b>35</b> |
| <b>Kampányok</b>             | <b>36</b> |
| Kampány adatai               | 36        |
| Regisztrációs mezők          | 40        |
| Részletes adatok magyarázata | 41        |
| Válaszok                     | 42        |
| Kampány kurzusai             | 43        |

## Kurzusok

### Kurzus adatai

A Kurzus adatai oldalon láthatja a kiválasztott kurzusra vonatkozó adatokat.

#### Alapadatok

| Paraméter          | Véglegesítés előtt szerkeszthető | Véglegesítés után szerkeszthető | Érték   | Hatás  | Megjegyzés   |
|--------------------|----------------------------------|---------------------------------|---|--|--|
| <b>Cím</b>         | ✓                                | ✓                               | 3-255 karakter  | A kurzus címe  | Kitöltése kötelező   |
| <b>Címke</b>       | ✓                                | ✓                               | 0-150 karakter  | A kurzus címkéje, mely általában plusz információt ad meg a kurzussal kapcsolatban | Kitöltése nem kötelező   |
| <b>Szolgáltató</b> | ✓                                | ✓                               | A listában csak azok jelennek meg, ahol kurzusszervező jogosultsággal rendelkezik a felhasználó.          | A kurzust szervező szervezet megnevezése   | Kitöltése kötelező<br>Legördülő listából választható                                     |
| <b>Kurzus kép</b>  | ✓                                | ✓                               | Lehetséges formátumok: <ul style="list-style-type: none"> <li>.png</li> <li>.jpg</li> <li>.gif</li> </ul> | A kurzushoz tartozó kép  | Maximum 10 MB<br><br>Ajánlás:<br>szélesség: legalább 890 px<br>magasság: legalább 166 px |

|                              |   |   |  |   |   |
|------------------------------|---|---|--|---|---|
| <b>Kurzus nyelve</b>         | ✓ | ✓ | <ul style="list-style-type: none"> <li>• magyar</li> <li>• angol</li> <li>• német</li> <li>• román</li> <li>• kínai</li> <li>• orosz</li> <li>• török</li> <li>• arab</li> </ul> | A kurzus nyelve   | <p>Alapértelmezetten magyar</p> <p>Legördülő listából választható</p> <p>Részben nyelvesítve:</p> <ul style="list-style-type: none"> <li>• román</li> <li>• kínai</li> <li>• orosz</li> <li>• török</li> </ul> <p>Ahol nem elérhető az adott nyelv, ott angolul jelenik meg a szöveg.</p> |
| <b>Leírás</b>                | ✓ | ✓ | 0-2500 karakter  | A kurzust bemutató rövid leírás   | Kitöltése nem kötelező  |
| <b>Megfelelési értesítés</b> | ✓ | ✓ | 0-1000 karakter  | A kurzus összes követelményének teljesítésekor a tanulónak megjelenő üzenet               | Alapvető szövegszerkesztési beállítások alkalmazhatóak a megjeleníteni kívánt szövegen. Hivatkozás beillesztése is lehetséges.  |
| <b>Felhasználási mód</b>     | ✓ | ✓ | <p>Lehetséges értékek:</p> <ul style="list-style-type: none"> <li>• E-learning kurzus</li> <li>• Önálló vizsga kurzus</li> <li>• Felügyelt vizsga kurzus</li> </ul>              | <p>Plusz információt ad.</p> <p>A külső alkalmazások számára is elérhető tulajdonság.</p> | <p>Kitöltése nem kötelező</p> <p>Alapértelmezetten üres</p> <p>Legördülő listából választható</p>   |
| <b>Akkreditációs szám</b>    | ✓ | ✓ | 0-30 karakter  | A kurzus akkreditációs száma  | Kitöltése nem kötelező  |

|                             |   |   |   |  |   |
|-----------------------------|---|---|---|--|---|
| <b>Várható tanulási idő</b> | ✓ | ✓ | Korlátlan (ha nincs megadva semmilyen érték), vagy egész számok lehetnek.   | Becsült időmennyiség, ami alatt a kurzus szolgáltatója szerint az adott kurzus elvégezhető (tájékoztató jellegű információ). | Kitöltése nem kötelező<br>Percben kifejezett érték.<br>A számok beírása közben a mező alatt automatikusan konvertálódik percről órára, napokra a könnyebb értelmezhetőség jegyében. |
| <b>Jegyzetek</b>            | ✓ | ✓ | 0-1000 karakter   | A tanuló által nem látható, a szervezőknek szánt emlékeztetők, megjegyzések helye  | Kitöltése nem kötelező  |
| <b>Azonosító</b>            | ✗ | ✗ | 36 karakter hosszú rendszer által generált random azonosító, ékezet nélküli latin ábécé betűi (f betűig) és az arab számok 0-9-ig | A kurzus egyedi azonosítója  | Rendszer által generált, nem módosítható paraméter.<br><br>A kurzuslistában szűrőfeltételként beállítva keresni lehet rá.   |
| <b>Kurzus állapota</b>      | ✓ | ✗ | <ul style="list-style-type: none"> <li>Nincs véglegesítve</li> <li>Véglegesítve</li> </ul>  | A kurzus állapota  | Azt jelzi, hogy a kurzus már véglegesítve van-e   |
| <b>Létrehozás dátuma</b>    | ✗ | ✗ | Dátum formátum: éééé.hh.nn. óó:pp   | A kurzus létrehozásának dátuma   | Rendszer által a kurzus létrehozásakor meghatározott, nem módosítható paraméter.  |
| <b>Létrehozó</b>            | ✗ | ✗ | Egyetlen felhasználó neve, aki korábban a rendszerben már regisztrált   | A kurzust létrehozó személy neve   |   |


|  |   |   |   |   |   |
|--|---|---|---|---|---|
| <b>Utoljára módosította</b>            | ✗ | ✗ | Egyetlen felhasználó neve, aki korábban a rendszerben már regisztrált   | A kurzust utoljára módosító neve                          | Rendszer által meghatározott, nem módosítható paraméter |
| <b>Utolsó módosítás időpontja</b>      | ✗ | ✗ | Dátum formátum: éééé.hh.nn. óó:pp                                       | A kurzus utolsó módosításának időpontja                   |   |
| <b>Véglegesítés időpontja</b>          | ✗ | ✗ | Dátum formátum: éééé.hh.nn. óó:pp                                       | A kurzus véglegesítésének dátuma                          |   |
| <b>Véglegesítő felhasználó neve</b>    | ✗ | ✗ | Egyetlen felhasználó neve, aki korábban a rendszerben már regisztrált   | A kurzust véglegesítő felhasználó neve                    |   |
| <b>Külső alkalmazás véglegesítette</b> | ✗ | ✗ | <ul style="list-style-type: none"> <li>• Igen</li> <li>• Nem</li> </ul> | Azt jelzi, hogy külső alkalmazás véglegesítette a kurzust |   |
| <b>Létrehozó alkalmazás</b>            | ✗ | ✗ | A Nexius rendszerével integrált külső rendszerek                        | A kurzust létrehozó alkalmazás                            |   |
| <b>Külső azonosító</b>                 | ✗ | ✗ |   | A kurzus a külső alkalmazás által adott külső azonosítója |   |

## Beiratkozás



| Paraméter                         | Véglegesítés előtt szerkeszthető | Véglegesítés után szerkeszthető | Érték   | Hatás   | Megjegyzés  |
|-----------------------------------|----------------------------------|---------------------------------|---|---|---|
| <b>Beiratkozás engedélyezése</b>  | ✓                                | ✓                               | <ul style="list-style-type: none"> <li>Igen</li> <li>Nem</li> </ul> | Ha be van jelölve, a kurzusra be lehet iratkozni  |   |
| <b>Éles tanulás</b>               | ✓                                | ✗                               | <ul style="list-style-type: none"> <li>Igen</li> <li>Nem</li> </ul> | Ha be van jelölve, a meghívó „Éles tanulás” üzemmódban kerül kiküldésre. Deaktiválásával lehetséges egy adott tanulói csoportnak (pl. a kurzus tesztelőinek) a többi tanulótól való elkülönítése. | <p>Az első beiratkozás megtörténtéig szerkeszthető.</p> <p>A Beiratkozás tabon beállított érték lesz az alapértelmezett a beiratkozási csatornákon, ahol ez az érték egyesével módosítható.</p> |
| <b>Meghívósablon használata</b>   | ✓                                | ✓                               | <ul style="list-style-type: none"> <li>Igen</li> <li>Nem</li> </ul> | Ha be van jelölve, meghívósablon hozható létre a kurzushoz  | Amennyiben már van meghívó kiküldve a kurzushoz, akkor nem lehet kikapcsolni, nem kattintható a checkbox.   |
| <b>Beíratás külső rendszerből</b> | ✓                                | ✓                               | <ul style="list-style-type: none"> <li>Igen</li> <li>Nem</li> </ul> | Külső alkalmazás általi beiratkozás és tanulás engedélyezése  | Ha “igen” az érték, akkor megjelenik a “Külső rendszerek” menüpont  |
| <b>Ajánlat használata</b>         | ✓                                | ✓                               | <ul style="list-style-type: none"> <li>Igen</li> <li>Nem</li> </ul> | Ha be van jelölve, a kurzushoz ajánlatok kapcsolhatók   |   |


|                                     |   |   |   |   |  |
|-------------------------------------|---|---|---|---|--|
| <b>Publikusan elérhető</b>          | ✓ | ✓ | <ul style="list-style-type: none"> <li>• Igen</li> <li>• Nem</li> </ul> | Ha be van jelölve, a kurzus elérési útvonala (URL) ismeretében bárki által elérhető | Fizetős kurzusok esetén nem ajánlott a bekapcsolása. |
| <b>Kampányon keresztül elérhető</b> | ✓ | ✓ | <ul style="list-style-type: none"> <li>• Igen</li> <li>• Nem</li> </ul> | Ha be van jelölve, a kurzus kampányhoz kapcsolható                                  |  |
| <b>Kapcsolódó kampány</b>           | ✓ | ✓ |   | A kapcsolódó kampány neve   |  |

### Határidők

| Paraméter                  | Véglegesítés előtt szerkeszthető | Véglegesítés után szerkeszthető | Érték                             | Hatás                               | Megjegyzés   |
|----------------------------|----------------------------------|---------------------------------|-----------------------------------|-------------------------------------|--|
| <b>Beiratkozás kezdete</b> | ✓                                | ✗                               | Dátum formátum: éééé.hh.nn. óó:pp | A kurzusra való beiratkozás kezdete | Az érték: <ul style="list-style-type: none"> <li>• kézzel beírható</li> <li>• vagy a kis naptár ikonra kattintva a megjelenő dátumválasztó panelen kiválasztható. </li> </ul> |
| <b>Beiratkozás vége</b>    | ✓                                | ✓                               | Dátum formátum: éééé.hh.nn. óó:pp | A kurzusra való beiratkozás vége    | Ha van megadva eredményszerzés vége időpont, akkor kötelező megadni. Nem lehet a beiratkozás kezdete előtti időpont.   |



|                                |   |   |                                   |  |   |
|--------------------------------|---|---|-----------------------------------|--|---|
|                                |   |   |                                   |  | <p>Kurzus véglegesítését követően csak pozitív irányba módosítható.</p> <p>Az érték:</p> <ul style="list-style-type: none"> <li>• kézzel beírható</li> <li>• vagy a kis naptár ikonra kattintva a megjelenő dátumválasztó panelen kiválasztható. </li> </ul> |
| <b>Eredményszerzés kezdete</b> | ✓ | ✗ | Dátum formátum: éééé.hh.nn. óó:pp | Az időszak kezdete, amely alatt a kurzusban tanulók eredményt szerezhettek | <p>Nem lehet korábbi, mint a “Beiratkozás kezdete”</p> <p>Az érték:</p> <ul style="list-style-type: none"> <li>• kézzel beírható</li> <li>• vagy a kis naptár ikonra kattintva a megjelenő dátumválasztó panelen kiválasztható. </li> </ul>                  |
| <b>Eredményszerzés vége</b>    | ✓ | ✓ | Dátum formátum: éééé.hh.nn. óó:pp | Eddig lehetséges a kurzusban eredményeket szerezn                          | <p>Nem lehet múltbeli dátum.<br/>Nem lehet az “Eredményszerzés kezdete” és “Beiratkozás vége” előtti időpont.</p> <p>Kurzus véglegesítését követően csak pozitív irányba módosítható.</p> <p>Az érték:</p> <ul style="list-style-type: none"> <li>• kézzel beírható</li> </ul>  |

|   |   |   |  |  |   |
|---|---|---|--|--|---|
|   |   |   |  |  | <ul style="list-style-type: none"> <li>vagy a kis naptár ikonra kattintva a megjelenő dátumválasztó panelen kiválasztható. </li> </ul>                 |
| <b>Bruttó tanulási idő kezdőidőpontja</b> | ✓ | ✗ | Lehetséges értékek: <ul style="list-style-type: none"> <li>Beiratkozás</li> <li>Tanulás kezdete</li> </ul> | Az időpont, ahonnan a bruttó tanulási idő számítandó                                       | A két érték közül egy választható a legördülő listából.   |
| <b>Bruttó tanulási idő</b>                | ✓ | ✓ | Korlátlan (ha nincs megadva semmilyen érték), vagy egész számok lehetnek.                                  | A kurzushoz való hozzáférés időkerete  | Percben kifejezett érték. A számok beírása közben a mező alatt automatikusan konvertálja percről órára, napokra a könnyebb értelmezhetőség jegyében.<br><br><b>Fontos:</b> Kurzus véglegesítését követően növelni lehet, csökkenteni nem. |
| <b>Nettó tanulási idő</b>                 | ✓ | ✓ |  | Használati időkeret – ennyi idő áll a tanuló rendelkezésére a tananyagban való tanuláshoz. |   |
| <b>Minimum tanulási idő</b>               | ✓ | ✓ | Nincs megadva vagy egész számok lehetnek.  | A kurzusra minimum fordítandó tanulási idő   | <b>Fontos:</b> Kurzus véglegesítését követően a minimum tanulási időt csökkenteni lehet, növelni nem.   |
| <b>Összesítő eljárás</b>                  | ✗ | ✗ |  | A tanulói eredmények összesítésének mikéntjét meghatározó eljárás                          |   |
| <b>Kurzus szintű bruttó tanulás</b>       | ✓ | ✓ | <ul style="list-style-type: none"> <li>Igen</li> <li>Nem</li> </ul>  | Ha be van jelölve, a bruttó tanulási idő felülbíráható egyénileg az                        | A két érték közül egy választható.  |

|  |   |   |   |   |  |
|--|---|---|---|---|--|
| felülbírálásának engedélyezése                             |   |   |   | adott tanulóra meghatározva.  | Rendszeradminisztrátor módosíthatja az egyéni tanulási időket.   |
| Kurzus szintű nettó tanulás felülbírálásának engedélyezése | ✓ | ✓ | <ul style="list-style-type: none"> <li>Igen</li> <li>Nem</li> </ul> | Ha be van jelölve, a nettó tanulási idő felülbíráható egyénileg az adott tanulóra meghatározva. | <b>Fontos:</b> véglegesített kurzusban bekapcsolni be lehet, kikapcsolni nem.  |
| Bejárás alóli felmentés engedélyezése a teljes kurzusra    | ✓ | ✓ | <ul style="list-style-type: none"> <li>Igen</li> <li>Nem</li> </ul> | Ha be van jelölve, a kurzus, tananyagainak bejárása nélkül is teljesítve lesz.                  | A két érték közül egy választható. Jelölőnégyzetben elhelyezett pipával módosítható.<br><br>Amennyiben bekapcsolásra kerül, a továbbiakban egyéni szinten adható meg ez a tanulási kedvezmény. |
| Teljesítés alóli felmentés engedélyezése a teljes kurzusra | ✓ | ✓ | <ul style="list-style-type: none"> <li>Igen</li> <li>Nem</li> </ul> | Ha be van jelölve, a teljes kurzus a tesztek teljesítése nélkül is elvégezhető lesz.            | Rendszeradminisztrátor módosíthatja az egyéni tanulási időket.<br><br><b>Fontos:</b> véglegesített kurzusban bekapcsolni be lehet, kikapcsolni nem.  |

## Ügyfélszervezetek

| Paraméter              | Véglegesítés előtt szerkeszthető | Véglegesítés után szerkeszthető | Érték  | Hatás                                    | Megjegyzés  |
|------------------------|----------------------------------|---------------------------------|--|--|---|
| Kurzusszolgáltató      | ✗                                | ✗                               | Az Alapadatok fülön kiválasztott szervezet neve jelenik meg. | A kurzust szervező szervezet megnevezése | Ezen a fülön nem módosítható érték, módosításhoz az Alapadatok fülön szükséges választani a legördülő listából. |
| Ügyfélszervezetek neve | ✗                                | ✗                               |  | Az ügyfélszervezetek neve                | Inaktív, kurzusszervező nem módosíthatja csak a SysAdmin.   |

## Szolgáltatások

| Paraméter             | Véglegesítés előtt szerkeszthető | Véglegesítés után szerkeszthető | Érték   | Hatás                               | Megjegyzés                      |
|-----------------------|----------------------------------|---------------------------------|---|-------------------------------------|---------------------------------|
| Szükséges profilszint | ✓                                | ✗                               | Lehetséges értékek: <ul style="list-style-type: none"> <li>• Alapértelmezett</li> <li>• Számlázható</li> <li>• Szerződhető</li> <li>• Statisztikai</li> </ul> | A kurzushoz megkövetelt profilszint | Legördülő listából választható. |

|   |   |   |   |  |   |
|---|---|---|---|--|---|
| <b>Ne tanulhasson megfelelő profilszint nélkül</b>                | ✓ | ✗ | <ul style="list-style-type: none"> <li>Igen</li> <li>Nem</li> </ul> | Ha be van jelölve, regisztrált tanuló csak akkor tanulhat ezen a kurzuson, ha megadja a megfelelő profilszinthez szükséges adatait.  |   |
| <b>Szerződéssablon</b>  | ✗ | ✗ |   | Szerződéssablon neve   | Inaktív, kurzusszervező nem módosíthatja csak a SysAdmin. |
| <b>Oklevélsablon neve</b>   | ✗ | ✗ |   | Az oklevélsablon neve  |   |
| <b>Napi statisztika</b>   | ✗ | ✗ | <ul style="list-style-type: none"> <li>Igen</li> <li>Nem</li> </ul> | Ha be van jelölve, a kurzusban elért tanulói eredményekről napi, automatizált statisztika kérhető.   |   |
| <b>Értesítés küldése a kurzusszolgáltató szervezet adminjának</b> | ✓ | ✓ | <ul style="list-style-type: none"> <li>Igen</li> <li>Nem</li> </ul> | Ha be van jelölve, a kurzus eredményszerzési idejének vége előtt három héttel értesítőt küld a rendszer a kurzusszolgáltató szervezet adminisztrátorának regisztrált e-mail címére, hogy amennyiben szükséges, a kurzus hosszabbításra kerüljön. |   |
| <b>Értesítés küldése a supportnak</b>                             | ✗ | ✗ | <ul style="list-style-type: none"> <li>Igen</li> <li>Nem</li> </ul> | Ha be van jelölve, a kurzus eredményszerzési idejének vége előtt három héttel értesítőt küld a rendszer a Nexus Supportnak, hogy amennyiben szükséges, a kurzus hosszabbításra kerüljön.   | Inaktív, kurzusszervező nem módosíthatja csak a SysAdmin. |
| <b>Kupon engedélyezése</b>  | ✗ | ✗ | <ul style="list-style-type: none"> <li>Igen</li> <li>Nem</li> </ul> | Kuponok engedélyezése (Külső rendszer által használható funkció)   |   |

|   |   |   |   |  |  |
|---|---|---|---|--|--|
| <b>MS Teams megnyitásának engedélyezése</b> | ✓ | ✓ | <ul style="list-style-type: none"> <li>• Igen</li> <li>• Nem</li> </ul> | Ha be van jelölve, a tanulói felületen megjelenik egy „MS Teams” gomb, amely segítségével a tanulók át tudnak lépni az MS Teams felületre. |  |
| <b>OSAP riport engedélyezése</b>            | ✓ | ✓ | <ul style="list-style-type: none"> <li>• Igen</li> <li>• Nem</li> </ul> | Ha be van jelölve, a kurzusnál be van kapcsolva az OSAP adatok megadásának lehetősége.   |  |
| <b>Kurzuscsoportok használata</b>           | ✓ | ✓ | <ul style="list-style-type: none"> <li>• Igen</li> <li>• Nem</li> </ul> | Ha be van jelölve, a kurzushoz kurzuscsoportok hozhatók létre  | Tanulói csoportok kezelése:<br><a href="https://tamogatas.nexiuslearning.com/adminisztratoroknak/">https://tamogatas.nexiuslearning.com/adminisztratoroknak/</a> |
| <b>Fórum használata</b>                     | ✓ | ✓ | <ul style="list-style-type: none"> <li>• Igen</li> <li>• Nem</li> </ul> | Ha be van jelölve, a csoportokban bekapcsolásra kerül a fórum funkció.   | Csak akkor szerkeszthető, ha a "Kurzuscsoportok használata" igen értékre van állítva   |
| <b>Konzultációk használata</b>              | ✓ | ✓ | <ul style="list-style-type: none"> <li>• Igen</li> <li>• Nem</li> </ul> | Ha be van jelölve, a csoportokban konzultációk szervezhetők, amelyen a csoport tagjai részt tudnak venni. (Használt szoftver: Webex)       |  |
| <b>Segédanyagok használata</b>              | ✓ | ✓ | <ul style="list-style-type: none"> <li>• Igen</li> <li>• Nem</li> </ul> | Ha be van jelölve, a csoportokhoz segédanyagok tölthetők fel, amelyeket a csoportok tagjai le tudnak tölteni a tanulói felületről.         |  |

## Megjelenés

| Paraméter       | Véglegesítés előtt szerkeszthető | Véglegesítés után szerkeszthető | Érték  | Hatás   | Megjegyzés   |
|-----------------|----------------------------------|---------------------------------|--|---|--|
| Logó feltöltése | ✓                                | ✓                               | Lehetséges formátum: .svg  | Itt tölthet fel logót a kurzushoz. Ez a logó jelenik meg a kurzus oldal fejlécének bal sarkában.                | Maximális méret: 3 MB  |
| Elsődleges szín | ✓                                | ✓                               | <ul style="list-style-type: none"> <li>Színválasztó segítségével,</li> <li>hexadecimális színkódot,</li> <li>RGB színkódot megadva.</li> </ul> | Itt adhatja meg az alkalmazandó elsődleges és másodlagos színeket, ezáltal testreszabható a kurzus megjelenése. | A kurzus oldal a tanulók felé ezekkel a színekkel fog megjelenni |
| Másodlagos szín | ✓                                | ✓                               |  |   |  |

## Kurzusobjektumok

A Kurzusobjektumok oldalon tekintheti meg a kiválasztott kurzushoz tartozó objektumok felsorolását, és az ezekkel kapcsolatos alapszabványokat. Az objektumokat felsoroló lista a felettük található szűrővel, és a keresővel szűkíthető.

A kurzusobjektumok tulajdonságait, paramétereit, értékkészletét részletesen bemutatja az alábbi dokumentum:

- *LMS Reference Guide: Kurzusobjektum típusok*

### Új kurzusobjektum

A kurzusszervező számára elérhető kurzusobjektumok:

| Kurzusobjektumok / Új kurzusobjektum | Elérhető | Megjegyzés   |
|--------------------------------------|----------|--|
| Üres objektum                        | ✓        | Bármilyen típust felvehet, kivéve Külső feltételt.   |
| Tananyag                             | ✓        |  |
| Külső feltétel                       | ✓        |  |
| Unipoll vizsga                       | ✗        |  |
| EPUB                                 | ✓        |  |
| Nexius vizsga                        | ✓        |  |
| Videó tartalom                       | ✓        | Jelenleg az előrehaladás nem kerül átadásra az LMS-nek, tehát súlytalan objektumként érdemes kurzusba szervezni. |

A kurzusszervező számára elérhető funkciók:

| Kurzusobjektumok | Elérhető | Megjegyzés                                   |
|------------------|----------|--|
| Szerkesztés gomb | ✓        |  |
| Előnézet         | ✗        | Egyedül EPUB esetében érhető el az előnézet. |
| Törlés           | ✓        | Még nem véglegesített kurzus esetén.         |



|                             |   |  |
|-----------------------------|---|--|
| <b>Új kurzusobjektum</b>    | ✓ |  |
| <b>Sorrend szerkesztése</b> | ✓ | Kurzusobjektum és kurzusobjektum csoport szinten is. |
| <b>Csoportosítás</b>        | ✓ |  |

## Előfeltételek

A kurzusszervező szerkesztheti a kurzusobjektum alábbi adatait:

| <b>Kurzusobjektumok / Előfeltételek</b> | <b>Szerkeszthető</b> | <b>Megjegyzés</b>   |
|---|----------------------|---|
| <b>Hozzáadás</b>                        | ✓                    | Legfeljebb 50-et egyszerre.<br>Véglegesített kurzusnál nincs lehetőség. |
| <b>Törlés</b>                           | ✓                    |   |
| <b>Szerkesztés</b>                      | ✓                    |   |

## Ajánlatcsomagok

Az Ajánlatcsomagok oldalon lehetséges a kiválasztott kurzushoz kapcsolódó ajánlatcsomagok megtekintése, új ajánlatcsomag, és az azokhoz kapcsolódó ajánlatok létrehozása és azok szerkesztése. Kapcsolt ajánlatok

A Kapcsolt ajánlatok oldalon lehetséges a kiválasztott ajánlatcsomaghoz kapcsolt ajánlatok nyomonkövetése. A táblázat a felette található szűrővel több szempont alapján szűrhető, valamint az „Érvényesség” legördülő lista segítségével az ajánlatok státusza alapján is szűkíthető.

A Kapcsolt ajánlatok oldalról kiindulva lehetséges a kapcsolt ajánlatok adatainak megtekintése, új ajánlat létrehozása és szerkesztése.

A kurzusszervező számára elérhető funkciók:

| Kapcsolt ajánlatok | Elérhető | Megjegyzés  |
|--------------------|----------|---|
| Szerkesztés        | ✓        | <b>Figyelem!</b><br>Amennyiben kurzus beiratkozási határideje lejárt, a kapcsolt ajánlat nem szerkeszthető. |
| Előnézet           | ✓        |   |


Alapadatok

### Figyelem!

Ha az ajánlathoz már van licenc kapcsolva (vagyis minimum egy felhasználó már beiratkozott a kurzusba az ajánlati oldalon keresztül), ezen a fülön csak a következő adatok módosíthatók:

*Cím, Leírás, Érvényességi idő vége, Kép.*

| Paraméter                  | Véglegesítés előtt szerkeszthető | Véglegesítés után szerkeszthető | Kapcsolt licenc esetén szerkeszthető | Érték  | Hatás  | Megjegyzés   |
|----------------------------|----------------------------------|---------------------------------|--------------------------------------|--|--|--|
| <b>Cím</b>                 | ✓                                | ✓                               | ✓                                    | 3-255 karakter   | Az ajánlat címe  | Kitöltése kötelező   |
| <b>Célközönség</b>         | ✓                                | ✓                               | ✗                                    | 0-255 karakter   | Az ajánlat célközönsége  |  |
| <b>Ajánlat kép</b>         | ✓                                | ✓                               | ✓                                    | Lehetséges formátumok: <ul style="list-style-type: none"> <li>.png</li> <li>.jpg</li> </ul>      | Az ajánlathoz kapcsolt promóciós kép   | Fokozza a vizuális élményt.  |
| <b>Kibocsátó szervezet</b> | ✓                                | ✓                               | ✗                                    | A listában csak azok jelennek meg, ahol kurzusszervező jogosultsággal rendelkezik a felhasználó. | Az ajánlatot kibocsátó szervezet   | Kitöltése nem kötelező<br>Legördülő listából választható   |
| <b>Nettó hozzájárás</b>    | ✓                                | ✓                               | ✗                                    | Korlátlan (ha nincs megadva semmilyen érték), vagy egész számok lehetnek.                        | Az ajánlat megvásárlásával szereshető nettó hozzájárési időtartam.<br><br>Ennyi ideig tanulhat a kurzusban.<br><br>Adott esetben további licenc vásárlásával | Percben kifejezett érték.<br>A számok beírása közben a mező alatt automatikusan konvertálódik percről órára, napokra a könnyebb értelmezhetőség jegyében.<br><br><b>Fontos:</b> Kurzus véglegesítését követően növelni lehet, csökkenteni nem. |

|                            |   |   |   |                                   |  |   |
|----------------------------|---|---|---|-----------------------------------|--|---|
|                            |   |   |   |                                   | növelhető a rendelkezésre álló idő tanulói szemszögből.  |   |
| <b>Bruttó hozzáférés</b>   | ✓ | ✓ | ✗ |                                   | Az ajánlat megvásárlásával szereshető bruttó hozzáférési időtartam.<br><br>Ez alatt az időtartam alatt használható fel a nettó hozzáférés. |   |
| <b>Ajánlat leírása</b>     | ✓ | ✓ | ✓ | 0-2500 karakter                   | Az ajánlat leírása   | Alapvető szövegszerkesztési beállítások alkalmazhatóak a megjeleníteni kívánt szövegen. Hivatkozás beillesztése is lehetséges.  |
| <b>Érvényesség kezdete</b> | ✓ | ✓ | ✗ | Dátum formátum: éééé.hh.nn. óó:pp | Az ajánlat érvényességének kezdete   | Az érték: <ul style="list-style-type: none"> <li>• kézzel beírható</li> <li>• vagy a kis naptár ikonra  kattintva a megjelenő dátumválasztó panelen kiválasztható</li> </ul> |
| <b>Érvényesség vége</b>    | ✓ | ✓ | ✓ |                                   | Az ajánlat érvényességének vége  | Az "Érvényesség vége" nem előzheti meg az "Érvényesség kezdetét".<br><br>Ha az ajánlathoz már van   |

|                                |   |   |   |   |   |  |
|--------------------------------|---|---|---|---|---|--|
|                                |   |   |   |   |   | licenc kapcsolva vagy az „Érvényesség kezdete” dátum elérkezett, már csak az „Érvényesség vége” dátum érték módosítható jövőbeli időpontra.                        |
| <b>Érvényes</b>                | ✗ | ✗ | ✗ | <ul style="list-style-type: none"> <li>Igen</li> <li>Nem</li> </ul>   | Azt jelzi, hogy az ajánlat érvényes                   | <p>Rendszer által generált érték a dátumok függvényében, nem módosítható paraméter.</p> <p>Az ajánlatok listában szűrőfeltételként beállítva keresni lehet rá.</p> |
| <b>Licencelt</b>               | ✗ | ✗ | ✗ | <ul style="list-style-type: none"> <li>Igen</li> <li>Nem</li> </ul>   | Azt jelzi, ha az ajánlathoz már licenc van kapcsolva. | <b>Fontos:</b><br>Licencelt ajánlat esetén az árazási adatok nem változtathatók!   |
| <b>Azonosító</b>               | ✗ | ✗ | ✗ | 36 karakter hosszú rendszer által generált random azonosító, ékezet nélküli latin ábécé betűi (f betűig) és az arab számok 0-9-ig | Az ajánlat egyedi azonosítója                         | Rendszer által meghatározott, nem módosítható paraméter  |
| <b>Ajánlatcsomag azonosító</b> | ✗ | ✗ | ✗ |   | Az ajánlatcsomag egyedi azonosítója                   |  |
| <b>Létrehozva</b>              | ✗ | ✗ | ✗ | Dátum formátum: éééé.hh.nn. óó:pp   | Az ajánlat létrehozásának dátuma                      |  |

|           |   |   |   |   |                                     |  |
|-----------|---|---|---|---|-------------------------------------|--|
| Létrehozó | ✗ | ✗ | ✗ | Egyetlen felhasználó neve, aki korábban a rendszerben már regisztrált | Az ajánlatot létrehozó személy neve |  |
|-----------|---|---|---|---|-------------------------------------|--|

## Árazás

### Figyelem!

Ha az ajánlathoz már van kapcsolva licenc, akkor ezen a fülön található adatok már nem módosíthatók.

| Paraméter   | Véglegesítés előtt szerkeszthető | Véglegesítés után szerkeszthető | Kapcsolt licenc esetén szerkeszthető | Érték   | Hatás                 | Megjegyzés                     |
|-------------|----------------------------------|---------------------------------|--------------------------------------|---|-----------------------|--------------------------------|
| Nettó ár    | ✓                                | ✓                               | ✗                                    | Magyar forintban megadott érték   | Az ajánlat nettó ára  | Kitöltése kötelező             |
| Áfa mértéke | ✓                                | ✓                               | ✗                                    | Lehetséges érték: <ul style="list-style-type: none"> <li>• 0,27</li> <li>• 0,18</li> <li>• 0,05</li> <li>• Adómentes (AM)</li> <li>• Tárgyai adómentes (TAM)</li> <li>• Alanyi adómentes (AAM)</li> </ul> | Az ÁFA mértéke        |                                |
| Bruttó ár   | ✗                                | ✗                               | ✗                                    | Magyar forintban megadott érték   | Az ajánlat bruttó ára | Inaktív<br>A nettó összeg és a |

|                                       |   |   |   |  |   |  |
|---------------------------------------|---|---|---|--|---|--|
|                                       |   |   |   |  |   | beállított áfa mértéke alapján automatikusan számolja ki a rendszer. |
| <b>Teljesítés határideje napokban</b> | ✗ | ✗ | ✗ | Lehetséges érték: <ul style="list-style-type: none"> <li>• 0 - azonnal teljesítendő</li> </ul> | Az ajánlat megvásárlása esetén a fizetés határideje | Inaktív  |

Bővebb beállítások

### Figyelem!

Ha az ajánlathoz már van kapcsolva licenc, akkor ezen a fülön található adatok már nem módosíthatók.

| Paraméter                               | Véglegesítés előtt szerkeszthető | Véglegesítés után szerkeszthető | Kapcsolt licenc esetén szerkeszthető | Érték   | Hatás   | Megjegyzés   |
|---|----------------------------------|---------------------------------|--------------------------------------|---|---|--|
| <b>Tanulóktól elvárt profilszint</b>    | ✓                                | ✓                               | ✗                                    | Lehetséges értékek: <ul style="list-style-type: none"> <li>• Alapértelmezett</li> <li>• Számlázható</li> <li>• Szerződhető</li> <li>• Statisztikai</li> </ul> | A tanulóktól a beiratkozáshoz elvárt profilszint                        | Legördülő listából választható.  |
| <b>Szervezeti csatlakozás szükséges</b> | ✗                                | ✗                               | ✗                                    | <ul style="list-style-type: none"> <li>• Igen</li> <li>• Nem</li> </ul>   | Azt jelzi, hogy a szervezethez való csatlakozás beiratkozáskor kötelező | Inaktív<br><br>Ügyfélszolgálattól kérhető segítség, amennyiben szükséges egy adott |

|   |   |   |   |   |  |  |
|---|---|---|---|---|--|--|
|   |   |   |   |   |  | szervezet beállítása.  |
| <b>Szervezet</b>                          | ✗ | ✗ | ✗ |   | A szervezet neve, amelyhez a csatlakozás kötelező  | Inaktív  |
| <b>Oklevél szerzhető</b>                  | ✓ | ✓ | ✗ | <ul style="list-style-type: none"> <li>• Igen</li> <li>• Nem</li> </ul> | Azt jelzi, hogy az ajánlathoz kapcsolt kurzus elvégzésével oklevél szerzhető             | Ügyfélszolgálattól kérhető segítség, amennyiben szükséges a beállítása.            |
| <b>Szerződéssablon</b>                    | ✗ | ✗ | ✗ |   | Szerződéssablon neve   | Inaktív  |
| <b>Csak első licenc lehet</b>             | ✓ | ✓ | ✗ | <ul style="list-style-type: none"> <li>• Igen</li> <li>• Nem</li> </ul> | Azt jelzi, hogy az ajánlat csak elsőként vásárolható meg.                                | Az ingyenes ajánlatokat célszerű ezzel a beállítással felvenni.                    |
| <b>Egyszer felhasználható</b>             | ✓ | ✓ | ✗ | <ul style="list-style-type: none"> <li>• Igen</li> <li>• Nem</li> </ul> | Azt jelzi, hogy az ajánlat csak egyszer felhasználható, vagyis nem vásárolható meg újra. | Az ingyenes ajánlatokat célszerű ezzel a beállítással felvenni.                    |
| <b>Csak fizetős licenc után érhető el</b> | ✓ | ✓ | ✗ | <ul style="list-style-type: none"> <li>• Igen</li> <li>• Nem</li> </ul> | Azt jelzi, hogy az ajánlatot csak fizetős licenc után lehet választani                   |  |
| <b>Kiegészítő feltétel tartozik hozzá</b> | ✓ | ✓ | ✓ | <ul style="list-style-type: none"> <li>• Igen</li> <li>• Nem</li> </ul> | Azt jelzi, hogy az ajánlathoz kiegészítő feltétel is tartozik                            | Egy kipipálható checkbox-ként jelenik meg a felületen.                             |
| <b>Kiegészítő feltétel leírása</b>        | ✓ | ✓ | ✗ | 0-255 karakter  | A kiegészítő feltétel szövege. pl.: ÁSZF   | Kitöltése kötelező, ha a "Kiegészítő feltétel tartozik hozzá" mező be van pipálva. |



|  |  |  |  |  |  |                           |
|--|--|--|--|--|--|---------------------------|
|  |  |  |  |  |  | HTML formázás lehetséges. |
|--|--|--|--|--|--|---------------------------|

## Kurzushír

A Kurzushír oldalon lehetséges a kiválasztott kurzushoz kapcsolódó hírek megtekintése. A híreket felsoroló táblázat a felette található szűrővel több szempont alapján szűrhető, valamint az oszlopok fejlécére kattintva kívánság szerint sorrendbe rendezhető.

Új Kurzushír létrehozására és azok szerkesztésére a kurzusszervezőnek nincs lehetősége, ebben segít az ügyfélszolgálat.

A tanulók a nyitóoldalon a Hírek tabra kattintva, vagy az adott kurzuson belül a Hírek fülön tekinthetik meg a kurzushoz kapcsolódó híreket.


## Kifelé mutató linkek

A Kifelé mutató linkek oldalon tekintheti meg a kurzushoz tartozó kifelé mutató linkek adatait és megjelenésük státuszát. A linkek listája szűrhető és kereshető.

A Kifelé mutató link szerkesztése oldalon lehetséges a kiválasztott kurzushoz új kifelé mutató link létrehozása és a linknek a tanulói felületen való megjelenését szabályozó paraméterek megadása. Ugyanitt lehet módosítani egy a kurzushoz kapcsolódó, már meglévő linket és paramétereit.

A tanulók az adott kurzuson belül a Linkek fülön tekinthetik meg a kurzushoz kapcsolódó Kifelé mutató linkeket.

| Paraméter | Érvényesség kezdete előtt szerkeszthető | Érvényesség kezdete után szerkeszthető | Érték          | Hatás       | Megjegyzés         |
|-----------|---|--|----------------|-------------|--------------------|
| Cím       | ✓                                       | ✓                                      | 3-100 karakter | A link címe | Kitöltése kötelező |

|                            |   |   |   |  |   |
|----------------------------|---|---|---|--|---|
| <b>Link</b>                | ✓ | ✓ | https:// kezdetűnek kell lennie   | A link maga  | Kitöltése kötelező  |
| <b>Engedélyezett</b>       | ✓ | ✓ | <ul style="list-style-type: none"> <li>Igen</li> <li>Nem</li> </ul>   | Ha aktív, a link megjelenhet a tanulói felületen   |   |
| <b>Érvényesség kezdete</b> | ✓ | ✓ | Dátum formátum: éééé.hh.nn. óó:pp   | Az időintervallum kezdete, amikortól a link megjelenik a tanulói felületen   | Az érték: <ul style="list-style-type: none"> <li>kézzel beírható</li> <li>vagy a kis naptár ikonra kattintva a megjelenő dátumválasztó panelen kiválasztható </li> </ul> Az "Érvényesség vége" nem előzheti meg az "Érvényesség kezdetét"<br><br>Ha a link már megjelent a tanulók felé (az „Érvényesség kezdete” dátum érkezett), már csak az „Érvényesség vége” dátum érték módosítható. |
| <b>Érvényesség vége</b>    | ✓ | ✓ |   | Az időintervallum vége, ameddig a link látható a tanulói felületen ( <b>Figyelem!</b> Az érték exkluzív, tehát a megjelölt napon már nem.) |   |
| <b>Státusz</b>             | ✓ | ✓ | Lehetséges értékek: <ul style="list-style-type: none"> <li>Mind</li> <li>Nem indítható</li> <li>Nem indított</li> <li>Folyamatban</li> <li>Bejárt</li> <li>Teljesített</li> </ul> | A tanuló státusza  | Csak az ezzel a státusszal rendelkező tanulók látják a linket<br><br>Legördülő listából választható.  |

|                           |   |   |   |   |  |
|---------------------------|---|---|---|---|--|
| <b>Állapot</b>            | ✓ | ✓ | Lehetséges értékek: <ul style="list-style-type: none"> <li>• Mind</li> <li>• Inaktív</li> <li>• Aktív</li> <li>• Lezárt</li> </ul>  | A tanuló állapota                                   | Csak az ezzel az állapottal rendelkező tanulók látják a linket<br>Legördülő listából választható.        |
| <b>Szerződés státusza</b> | ✓ | ✓ | Lehetséges értékek: <ul style="list-style-type: none"> <li>• Mind</li> <li>• Nem szükséges</li> <li>• Visszautasított</li> <li>• Szükséges</li> <li>• Független</li> <li>• Elfogadva</li> </ul> | A tanuló tanulmányi szerződésének státusza.         | Csak ezzel a szerződési státusszal rendelkező tanulók látják a linket<br>Legördülő listából választható. |
| <b>Megnyitás</b>          | ✓ | ✓ | Lehetséges értékek: <ul style="list-style-type: none"> <li>• Új oldalon</li> <li>• Aktuális oldalon</li> </ul>  | Azt jelzi, hogy a linket a böngésző hol nyissa meg. | Legördülő listából választható.  |
| <b>Azonosító</b>          | ✗ | ✗ | 36 karakter hosszú rendszer által generált random azonosító, ékezet nélküli latin ábécé betűi (f betűig) és az arab számok 0-9-ig   | A link egyedi azonosítója                           | Rendszer által generált, nem módosítható paraméter.  |
| <b>Létrehozó</b>          | ✗ | ✗ | Egyetlen felhasználó neve, aki korábban a rendszerben már regisztrált   | A link létrehozójának neve                          | Rendszer által a kifelé mutató link létrehozásakor meghatározott, nem módosítható paraméter.             |

|                   |   |   |                                      |                              |  |
|-------------------|---|---|--------------------------------------|------------------------------|--|
| Létrehozás dátuma | X | X | Dátum formátum:<br>éééé.hh.nn. óó:pp | A link létrehozásának dátuma |  |
|-------------------|---|---|--------------------------------------|------------------------------|--|

## Külső rendszerek

A Külső rendszerek oldal lehetőséget nyújt a kiválasztott kurzushoz kapcsolódó külső rendszerek alkalmazásainak és beállításainak gyors áttekintéséhez.

| Kurzus / Külső rendszerek | Elérhető | Megjegyzés   |
|---------------------------|----------|--|
| <b>Külső alkalmazások</b> | ✓        |  |
| <b>Hozzáadás</b>          | ✓        | A lehetséges listában csak olyan alkalmazások jelennek meg, amiknek a tulajdonos szervezetében kurzusszervező. |
| <b>Szerkesztés</b>        | ✓        | Megszüntetheti a kapcsolatot a kurzushoz kapcsolódó külső rendszerrel.   |
| <b>Törlés</b>             | ✓        | Törölheti a kapcsolatot a kurzushoz kapcsolódó külső rendszerrel.  |
| <b>Beállítások</b>        | ✓        | Kimásolhatja az Indítási URL-t.  |

## Külső alkalmazások

| Paraméter              | Véglegesítés előtt szerkeszthető | Véglegesítés után szerkeszthető | Érték   | Hatás   | Megjegyzés   |
|------------------------|----------------------------------|---------------------------------|---|---|--|
| <b>Alkalmazás neve</b> | ✗                                | ✗                               | Szabad szöveges mező<br>Minimum 3 karakter,<br>maximum 255          | A külső rendszer alkalmazásának neve, amely eléri a kurzust | Inaktív, kurzusszervező nem módosíthatja csak a SysAdmin |
| <b>Engedélyezett</b>   | ✓                                | ✓                               | <ul style="list-style-type: none"> <li>Igen</li> <li>Nem</li> </ul> | A külső rendszer jelenleg eléri a kurzust                   |  |

## Beállítások

A „Beállítások” fülön láthatóak az összes kapcsolódó rendszerre vonatkozó általános beállítások:

| Paraméter  | Véglegesítés előtt szerkeszthető | Véglegesítés után szerkeszthető | Érték   | Hatás   | Megjegyzés                                       |
|--|----------------------------------|---------------------------------|---|---|--|
| <b>Címkék</b>  | ✓                                | ✓                               |   | A külső rendszerekben a kurzushoz kapcsolódó címkék                       | A címkéket pontosvesszővel ajánlott elválasztani |
| <b>Beírató szervezet felülírásának engedélyezése</b> | ✓                                | ✓                               | <ul style="list-style-type: none"> <li>Igen</li> <li>Nem</li> </ul> | A külső rendszerek felülírhatják a kurzushoz kapcsolt beírató szervezetet |  |

|  |   |   |   |   |                                 |
|--|---|---|---|---|---------------------------------|
| <b>Beiratkozási határidő felülírásának engedélyezése</b> | ✓ | ✓ | <ul style="list-style-type: none"> <li>Igen</li> <li>Nem</li> </ul> | A külső rendszerek felülírhatják a beiratkozási határidőt     |                                 |
| <b>Indítási URL</b>                                      | ✗ | ✗ |   | Az URL, amelyen keresztül a külső rendszerek elérik a kurzust | Kimásolhatja az Indítási URL-t. |

## Bookr katalógus


A BOOKR katalógus oldalon lehetséges a Nexius rendszerben elérhető EPUB fájlok listájának és alapadatainak megtekintése, valamint új EPUB fájl feltöltésének kezdeményezése. Az EPUB fájlok listája a felette található keresővel és szűrővel szűkíthető.

Feltöltést követően lehetséges az EPUB fájlokat kurzusobjektumként kurzusba bekötni a rendszer által generált Katalógus azonosító vagy Cím segítségével.


| Paraméter      | Szerkeszthető | Érték   | Hatás                 | Megjegyzés                                     |
|----------------|---------------|---|-----------------------|--|
| <b>Cím</b>     | ✓             | 1-255 karakter  | A dokumentum neve     | Kitöltése kötelező                             |
| <b>Nyelv</b>   | ✓             | <ul style="list-style-type: none"> <li>magyar</li> <li>angol</li> </ul> | A dokumentum nyelve   | Kitöltése kötelező<br>Alapértelmezetten magyar |
| <b>Kiadó</b>   | ✓             | 1-255 karakter  | A dokumentum kiadója  | Kitöltése kötelező                             |
| <b>Helyzet</b> | ✓             | Lehetséges értékek:   | A dokumentum állapota | Kitöltése kötelező<br>Alapértelmezetten aktív  |

|                            |   |  |  |   |
|----------------------------|---|--|--|---|
|                            |   | <ul style="list-style-type: none"> <li>• Aktív - a dokumentum publikusan megjelenik, használható</li> <li>• Inaktív - nem publikus dokumentum (pl. Üres objektum)</li> <li>• Privát - csak adminisztrátorok érik el a dokumentumot (pl. tesztelés alatt álló dokumentum)</li> <li>• Függőben - a dokumentum nemsokára kiadásra kerül</li> <li>• Rejtett - a dokumentum el van rejtve (új EPUB-verzió esetén a régi aktív EPUB verziók elrejtésére szolgáló állapot)</li> </ul> |  | Legördülő listából választható                              |
| <b>Szerző</b>              | ✓ | 0-255 karakter   | A dokumentum szerzőjének / szerzőinek neve | Kitöltése nem kötelező                                      |
| <b>Leírás</b>              | ✓ | 0-300 karakter   | A dokumentum leírása                       | Kitöltése nem kötelező                                      |
| <b>Borító fájl</b>         | ✓ | Lehetséges formátum:<br>csak .jpg  | A könyv borítójaként használt kép          | Kitöltése kötelező  |
| <b>Katalógus azonosító</b> | ✗ |  | A dokumentum egyedi azonosítója            | Az objektum kurzusba kötésének egyik lehetséges paramétere. |
| <b>Verzió</b>              | ✗ |  | A dokumentum verziószáma                   |   |



|   |   |  |  |  |
|---|---|--|--|--|
| <b>Oldalak száma</b>                                  | ✗ |  | A dokumentum "oldalainak" száma                              |  |
| <b>A könyv aktív állapotba helyezésének időpontja</b> | ✓ | Dátum formátum:<br>éééé.hh.nn. óó:pp   | A „Függőben” állapotból „Aktív” állapotba helyezés időpontja | Az érték: <ul style="list-style-type: none"> <li>• kézzel beírható</li> <li>• vagy a kis naptár ikonra  kattintva a megjelenő dátumválasztó panelen kiválasztható.</li> </ul> |
| <b>EPUB fájl</b>                                      | ✓ | Lehetséges formátum:<br>csak .epub   | A dokumentum EPUB formátumú fájlja                           | Kitöltése kötelező   |
| <b>Tulajdonos szervezet</b>                           | ✓ | Csak olyan szervezetek közül választhat, ahol kurzusszervező jogosultsággal rendelkezik. | A külső alkalmazás tulajdonosának szervezete                 | Kitöltése kötelező.<br>Legördülő listából választható.   |
| <b>Létrehozó alkalmazás</b>                           | ✗ |  | A dokumentumot létrehozó alkalmazás                          |  |
| <b>Megnyitható példányszám</b>                        | ✓ | min 1 - max 20<br><br>Pozitív egész szám lehet   | A dokumentum egyszerre ennyi példányban nyitható meg         | Az érték kézzel beírható, vagy a mező mellett található kis nyilakkal módosítható.   |
| <b>Másolásvédett tartalom</b>                         | ✓ | <ul style="list-style-type: none"> <li>• Igen</li> <li>• Nem</li> </ul>                  | Azt jelzi, hogy a tartalom másolásvédett                     |  |
| <b>Létrehozó</b>                                      | ✗ | Egyetlen felhasználó neve, aki korábban a rendszerben már regisztrált                    | A dokumentumot létrehozó személy                             | Rendszer által az EPUB létrehozásakor meghatározott, nem módosítható paraméter.  |
| <b>Létrehozás dátuma</b>                              | ✗ | Dátum formátum:  | A dokumentum létrehozásának                                  |  |

|                                   |   | éééé.hh.nn. óó:pp  | dátuma  |   |
|-----------------------------------|---|--|---|---|
| <b>Nehézségi szint</b>            | ✓ | maximális érték: 3<br>Pozitív egész szám lehet   | A dokumentum nehézségi szintje  | Az érték kézzel beírható, vagy a mező mellett található kis nyilakkal módosítható.  |
| <b>ISBN-szám</b>                  | ✓ | 13 jegyű azonosítószám<br>(A 2007. január 1. előtt kiadott könyveknél 10 jegyű)<br><br>Nemzetközi szabványos számrendszerhez tartozó kód | A dokumentum ISBN-száma   |   |
| <b>Fejezetek száma</b>            | ✓ | Pozitív egész szám lehet   | Összes fejezet száma  | Az érték kézzel beírható, vagy a mező mellett található kis nyilakkal módosítható.  |
| <b>Minimális olvasási idő</b>     | ✓ | Korlátlan (ha nincs megadva semmilyen érték), vagy egész számok lehetnek.  | A dokumentum tanulmányozásához szükséges becsült minimális időmennyiség | Percben kifejezett érték.<br>A számok beírása közben a mező alatt automatikusan konvertálja percről órára, napokra a könnyebb értelmezhetőség jegyében. |
| <b>Utolsó módosítás időpontja</b> | ✗ | Dátum formátum:<br>éééé.hh.nn. óó:pp   | A dokumentum utolsó módosításának dátuma                                |   |
| <b>Illusztrátor</b>               | ✓ |  | A dokumentum illusztrátorának neve                                      |   |
| <b>Animátor</b>                   | ✓ |  | Animátor neve   |   |

|  |   |   |  |   |
|--|---|---|--|---|
| <b>Narrátor</b>                                    | ✓ |   | Narrátor neve                                      |   |
| <b>Címkék</b>                                      | ✓ |   | A dokumentumhoz kapcsolt címkék                    | Legördülő listából választható.   |
| <b>Könyv használati jogainak lejáratási dátuma</b> | ✓ | Korlátlan (ha nincs megadva semmilyen érték<br><br>Dátum formátum:<br>éééé.hh.nn. óó:pp | A dokumentum használati jogainak lejáratási dátuma | Az érték: <ul style="list-style-type: none"> <li>• kézzel beírható</li> <li>• vagy a kis naptár ikonra  kattintva a megjelenő dátumválasztó panelen kiválasztható</li> </ul> |

## Videó katalógus

A Videó katalógus oldalon látható azoknak a videóknak a felsorolása, amelyek a Nexius rendszerben elérhetők.  
A videók listája a felette található szűrőkkel és keresővel több szempont alapján szűrhető és kereshető.

| Paraméter                   | Szerkeszthető | Érték   | Hatás                                      | Megjegyzés  |
|-----------------------------|---------------|---|--|---|
| <b>Katalógus azonosító</b>  | ✗             |   | A videó egyedi azonosítója                 | Az objektum kurzusba kötésének egyik lehetséges paramétere.                     |
| <b>Cím</b>                  | ✗             |   | A videó címe                               | <i>Aetherben</i> módosítható.   |
| <b>Tulajdonos szervezet</b> | ✗             | Csak olyan szervezetek, ahol kurzusszervező jogosultsággal rendelkezik. | A videó tartalom tulajdonosának szervezete | Az <i>Aetherben</i> feltöltött felvétel automatikusan ahhoz a szervezethez lesz |

|                |   |  |   |   |
|----------------|---|--|---|---|
|                |   |  |   | hozzárendelve, amely szervezet nevében a tanulási objektumot létrehoztuk. |
| <b>Helyzet</b> | ✘ | Lehetséges értékek: <ul style="list-style-type: none"> <li>• Publikált</li> <li>• Nem publikált</li> </ul> | Azt jelzi, hogy a videó beköthető-e kurzusba. | <i>Aetherben</i> módosítható.   |

## Kampányok


A kampányok oldalon láthatja azoknak a kampányoknak a listáját, amelyekhez hozzáférése van. Az oldalról kiindulva szerkesztheti is az egyes kampányok részletes adatait, valamint szükség esetén új kampányt is létrehozhat.

### Kampány adatai

A Kampány adatai oldalon láthatja a kampányok oldalon kiválasztott kampányra vonatkozó, a Nexius rendszerben tárolt adatokat.

| Paraméter  | Kampány regisztráció kezdetéig szerkeszthető | Kampány regisztrációt követően szerkeszthető | Érték          | Hatás          | Megjegyzés         |
|------------|--|--|----------------|----------------|--------------------|
| <b>Cím</b> | ✓  | ✓  | 1-255 karakter | A kampány címe | Kitöltése kötelező |

|                             |   |   |  |  |   |
|-----------------------------|---|---|--|--|---|
|                             |   |   |  |  | A mező legalább 3 karaktert kell tartalmazzon   |
| <b>Címke</b>                | ✓ | ✓ | 0-255 karakter   | A kampány címkéje                                  | Kitöltése nem kötelező  |
| <b>Kampány nyelve</b>       | ✓ | ✓ | <ul style="list-style-type: none"> <li>• magyar</li> <li>• angol</li> <li>• német</li> <li>• román</li> <li>• kínai</li> <li>• török</li> <li>• orosz</li> </ul> | A bejelentkező/regisztrációs felület nyelve        | Kitöltése kötelező<br>Alapértelmezetten magyar  |
| <b>Leírás</b>               | ✓ | ✓ | 0-2500 karakter  | A kampány leírása                                  | Kitöltése nem kötelező<br>Alapvető szövegszerkesztési beállítások alkalmazhatóak a megjeleníteni kívánt szövegen.<br>Hivatkozás beillesztése is lehetséges. |
| <b>Tulajdonos szervezet</b> | ✓ | ✓ | Csak olyan szervezetek közül választhat, ahol kurzusszervező jogosultsággal rendelkezik.   | A kampány létrehozója által kiválasztott szervezet | Kitöltése kötelező<br>Legördülő listából választható  |
| <b>Érvényesség kezdete</b>  | ✓ | ✗ | Dátum formátum:<br>éééé.hh.nn. óó:pp   | A kampány érvényességének kezdete                  | Az érték: <ul style="list-style-type: none"> <li>• kézzel beírható</li> <li>• vagy a kis naptár ikonra</li> </ul>   |

|                          |   |   |   |   |   |
|--------------------------|---|---|---|---|---|
| Érvényesség vége         | ✓ | ✓ |   | <p>A kampány érvényességének vége</p> <p>A kampány elérhetőségét szabályozza.</p>   | <p> kattintva a megjelenő dátumválasztó panelen kiválasztható</p> <p>Az “Érvényesség vége” nem előzheti meg az “Érvényesség kezdetét”.</p> <p>Ha a kampány már megjelent a tanulók felé (az „Érvényesség kezdete” dátum elérkezett), már csak az „Érvényesség vége” dátum érték módosítható.</p> |
| Regisztrációs URL        | ✗ | ✗ |   | <p>A kampány linkje, amin keresztül a tanulók regisztrálni tudnak</p>   | <p>Rendszer által a kampány létrehozásakor meghatározott, nem módosítható paraméter.</p> <p>Kimásolhatja a Regisztrációs URL-t.</p>   |
| Szervezethez csatlakozás | ✓ | ✓ | <ul style="list-style-type: none"> <li>• Igen</li> <li>• Nem</li> </ul> | <p>Ha be van jelölve, akkor a felhasználónak lehetősége nyílik csatlakozni a kiválasztott szervezethez a kampányba történő regisztrációs során.</p> |   |

|                                      |   |   |   |   |  |
|--------------------------------------|---|---|---|---|--|
| <b>“Szervezet kiválasztása” gomb</b> | ✓ | ✓ |   | A gombra kattintva lehetséges a szervezet(ek) kiválasztása.   | A Szervezethez csatlakozás Igen értéke esetén aktív. |
| <b>Azonosító</b>                     | ✗ | ✗ | 36 karakter hosszú rendszer által generált random azonosító, ékezet nélküli latin ábécé betűi (f betűig) és az arab számok 0-9-ig | A kampány egyedi azonosítója  |  |
| <b>Létrehozó</b>                     | ✗ | ✗ | Egyetlen felhasználó neve, aki korábban a rendszerben már regisztrált   | A kampány létrehozója   |  |
| <b>Létrehozás dátuma</b>             | ✗ | ✗ | Dátum formátum: éééé.hh.nn. óó:pp   | A kampány létrehozásának dátuma   |  |
| <b>Utoljára módosította</b>          | ✗ | ✗ | Egyetlen felhasználó neve, aki korábban a rendszerben már regisztrált   | A kampány adatait utoljára módosító személy neve  |  |
| <b>Utolsó módosítás időpontja</b>    | ✗ | ✗ | Dátum formátum: éééé.hh.nn. óó:pp   | A kampány adatok legutóbbi módosításának dátuma   |  |
| <b>Érvényes</b>                      | ✓ | ✗ | <ul style="list-style-type: none"> <li>• Igen</li> <li>• Nem</li> </ul>   | Amennyiben a fenti dátumok hatására ‘Nem’ értéket vesz fel, nem lehetséges a kampányon keresztüli regisztráció/beiratkozás. |  |

|                                      |   |   |   |  |  |
|--------------------------------------|---|---|---|--|--|
| Regisztrált tanulók                  | X | X |   | A kampányon keresztül a Nexius rendszerébe regisztrált tanulók száma                     |  |
| Kuponhasználat az alkalmazás számára | X | X | <ul style="list-style-type: none"> <li>Igen</li> <li>Nem</li> </ul> | Ha be van jelölve, a kampányban aktívva van a kuponkezelés funkció az alkalmazás számára |  |
| „Kuponok importálása” gomb           | X | X |   | A gombra kattintva lehetséges a kuponok importálása                                      | Csak akkor aktív, ha a Kupon kezelés használata aktívva van, és csak rendszeradminisztrátorok érik el a funkciót |
| Felhasználható kuponok               | X | X |   | A már feltöltött és még felhasználható kuponok száma                                     |  |
| Felhasznált kuponok                  | X | X |   | A már felhasznált kuponok száma  |  |

## Regisztrációs mezők

A Regisztrációs mezők oldalon látható azoknak a regisztrációs mezőknek a felsorolása, amelyek a kiválasztott kampányhoz kapcsolódnak.

| Paraméter | Kampány regisztráció kezdetéig szerkeszthető | Kampány regisztrációt követően szerkeszthető | Érték | Hatás | Megjegyzés |
|-----------|--|--|-------|-------|------------|
|-----------|--|--|-------|-------|------------|



|                 |   |   |   |  |   |
|-----------------|---|---|---|--|---|
| <b>Típus</b>    | ✓ | ✗ | <ul style="list-style-type: none"> <li>• Szöveg</li> <li>• Egyszeres választás</li> <li>• Többszörös választás</li> <li>• Jelölőnégyzet</li> <li>• Egész szám</li> <li>• Lebegő szám</li> <li>• Konstans</li> </ul> | A regisztrációs mező típusa                                | Létrehozáskor kell megadni a mező típusát, később nem módosítható érték.                                |
| <b>Index</b>    | ✗ | ✗ |   | A regisztrációs mező indexe                                | Az index által meghatározott sorrendben kerülnek felsorolásra regisztrációs mezők a regisztráció során. |
| <b>Cím</b>      | ✓ | ✗ | 1-255 karakter  | A regisztrációs mező neve                                  | Kitöltése kötelező  |
| <b>Leírás</b>   | ✓ | ✗ | 0-255 karakter  | A regisztrációs mező leírása                               | Konstans regisztrációs mező esetén kötelező kitölteni.  |
| <b>Kötelező</b> | ✓ | ✗ | <ul style="list-style-type: none"> <li>• Igen</li> <li>• Nem</li> </ul>   | Azt jelzi, hogy kötelező-e kitölteni a regisztrációs mezőt |   |

### Részletes adatok magyarázata

A regisztrációs mezők típusuktól függően változó mennyiségű további adatokkal rendelkeznek. Az alábbiakban felsoroljuk ezeket a lehetséges adatokat.

| Paraméter | Kampány regisztráció kezdetéig szerkeszthető | Kampány regisztrációt követően szerkeszthető | Érték | Hatás | Megjegyzés |
|-----------|--|--|-------|-------|------------|
|-----------|--|--|-------|-------|------------|

|                                |   |   |   |  |  |
|--------------------------------|---|---|---|--|--|
| <b>Min. hossz</b>              | ✓ | ✗ | Csak pozitív egész szám adható meg  | A regisztrációs mező minimális hossza  |  |
| <b>Max. hossz</b>              | ✓ | ✗ |   | A regisztrációs mező maximális hossza  |  |
| <b>Előfeltétel azonosítója</b> | ✓ | ✗ | Lehetséges értékek:<br>a korábban felvett regisztrációs mezők azonosítója | Ha a mező kitöltésének előfeltétele egy másik regisztrációs mező kitöltése, akkor itt adható meg az előfeltétel mezőjének egyedi azonosítója |  |
| <b>Előfeltétel értéke</b>      | ✓ | ✗ |   | Az előfeltétel értéke  | Amennyiben be van állítva előfeltétel. |
| <b>Adatellenőrzés</b>          | ✓ | ✗ | <ul style="list-style-type: none"> <li>Igen</li> <li>Nem</li> </ul>       | Azt jelzi, hogy a regisztrációs mezőre ellenőrzés kérhető  |  |
| <b>Egyedi hibaüzenet</b>       | ✓ | ✗ | 0-255 karakter  | Egyedi hibaüzenet, ha a regisztrációs mezőbe bevitt érték nem megfelelő  |  |

### Válaszok

Egyszeres és többszörös választás regisztrációs mező esetén válaszlehetőségeket lehet adni a regisztrációs mező adatainál.

| Paraméter | Kampány regisztráció kezdetéig szerkeszthető | Kampány regisztrációt követően szerkeszthető | Érték | Hatás | Megjegyzés |
|-----------|--|--|-------|-------|------------|
|           |  |  |       |       |            |

|       |   |   |                |   |                    |
|-------|---|---|----------------|---|--------------------|
| Címke | ✓ | ✗ | 1-255 karakter | A regisztrációs mezőhöz tartozó válasz címe | Kitöltése kötelező |
|-------|---|---|----------------|---|--------------------|

## Kampány kurzusai

A Kampány kurzusai oldalon látható azoknak a kurzusoknak a felsorolása, amelyek a kiválasztott kampányhoz kapcsolódnak és amelyeknél aktiválva van a „Kampányon keresztül elérhető” opció. Az oldalon könnyen áttekintheti az ilyen kurzusok alapadatait, és innen a kurzusok részletes oldalához is eljuthat.

| Paraméter            | Szerkeszthető | Érték  | Hatás  | Megjegyzés |
|----------------------|---------------|--|--|------------|
| Cím                  | ✗             | 3-255 karakter   | A kurzus címe  |            |
| Szolgáltató          | ✗             | A kurzust szolgáltató szervezet neve   |  |            |
| Beiratkozás vége     | ✗             | Dátum formátum:<br>éééé.hh.nn. óó:pp   | A kurzusra való beiratkozási időszak vége                              |            |
| Eredményszerzés vége | ✗             |  | Az időszak vége, amely alatt a kurzuson tanulók eredményt szerezhetnek |            |
| Állapot              | ✗             | <ul style="list-style-type: none"> <li>Inaktív</li> <li>Aktív</li> <li>Lezárt</li> </ul> | A kurzus állapota  |            |
| Véglegesítve         | ✗             | <ul style="list-style-type: none"> <li>Igen</li> </ul>                                   | Pipa jelzi, ha a kurzus már véglegesítve van.                          |            |

|                                 |   |  |  |  |
|---------------------------------|---|--|--|--|
|                                 |   | <ul style="list-style-type: none"> <li>Nem</li> </ul>  | Iksz jelzi, ha még nincs véglegesítve.                                 |  |
| <b>Azonosító</b>                | ✗ | 36 karakter hosszú rendszer által generált random azonosító, ékezet nélküli latin ábécé betűi (f betűig) és az arab számok 0-9-ig  | A kurzus azonosítója   |  |
| <b>Beiratkozási lehetőségek</b> | ✗ | <ul style="list-style-type: none"> <li>Meghívósablon használata</li> <li>Beiratás külső rendszerből</li> <li>Kurzuscsoportok használata</li> <li>Ajánlat használata</li> <li>Kampányon keresztül elérhető</li> </ul> | A kurzushoz aktivált beiratkozási opciók                               |  |
| <b>Szerződés szükséges</b>      | ✗ | <ul style="list-style-type: none"> <li>Igen</li> <li>Nem</li> </ul>  | Azt jelzi, hogy a kurzus elvégzéséhez szükséges-e tanulmányi szerződés |  |
| <b>Oklevél szerzhető</b>        | ✗ | <ul style="list-style-type: none"> <li>Igen</li> <li>Nem</li> </ul>  | Azt jelzi, hogy a kurzus elvégzésével szerzhető-e oklevél              |  |
| <b>Szükséges profilszint</b>    | ✗ | <ul style="list-style-type: none"> <li>Alapértelmezett</li> <li>Számlázható</li> <li>Szerződhető</li> <li>Statisztikai</li> </ul>  | A kurzusban való tanuláshoz elvárt profilszint                         |  |
| <b>Létrehozva</b>               | ✗ | Dátum formátum:<br>éééé.hh.nn. óó:pp   | A kurzus létrehozásának dátuma   |  |

|                         |   |  |  |
|-------------------------|---|--|--|
| <b>Címke</b>            | ✘ | A kurzushoz tartozó címke                              |  |
| <b>Kurzusobjektumok</b> | ✘ | A kurzushoz kapcsolódó kurzusobjektumok neve és típusa |  |